



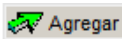










DOMINION

Digital

UNIDOSIS
FarmaTools 3.0
MANUAL DE USUARIO



ÍNDICE

INTRODUCCIÓN	4
1. ADMINISTRACIÓN	4
1.1. ADMINISTRACIÓN GENERAL	4
1.1.1. BÚSQUEDA DE PACIENTES	5
1.1.2. PRESCRIPCIÓN	21
1.1.1.1.  Agregar	28
1.1.1.2.  Suspend	39
1.1.1.3.  Agregar protocolo	40
1.1.1.4.  Fuera de hora	41
1.1.1.5.  Suspend todo el tratamiento	41
1.1.1.6.  Activar	42
1.1.1.7.  Actualizar	42
1.1.1.8.  Propiedades.....	42
1.1.1.9. Prescripciones a mostrar.....	43
1.1.1.10.  Notas.....	43
1.1.1.11.  Agregar intervención	45
1.1.1.12. Dosis.....	48
1.1.1.13.  Más prescripciones	48
1.2. DEVOLUCIÓN DE MEDICAMENTOS POR CARRO	50
1.3. ELABORACIÓN DE FUERAS DE HORA.....	52
1.4. ELABORACIÓN DE MEZCLAS.....	55
1.5. SALIDA DE CARROS.....	57
1.6. CARGOS A PACIENTES.....	58
1.7. MONITOR DE PRESCRIPCIÓN	59
1.8. UTILIDADES	59
1.8.1. SINCRONIZACIÓN DE DATOS	59
1.8.2. CONFIGURACIÓN DE CONEXIONES.....	60
1.8.3. MENSAJERÍA.....	60
1.8.4. ACTUALIZAR DATOS GENERALES.....	61
1.8.5. INFOWIN	61
1.8.6. MANTENIMIENTO DE FESTIVOS	61
1.9. CAMBIO DE FECHA Y CENTRO	62
2. INFORMES.....	62
2.1. INFORMES DE CARROS	62
2.1.1. INFORMES DE LLENADO.....	63
2.1.2. INFORME DE VERIFICACIÓN.....	64
2.1.3. ETIQUETAS	66
2.1.4. ETIQUETAS PRESCRIPCIÓN.....	67
2.1.5. MEZCLAS	67
2.1.5.1. Elaboración de mezclas.....	67
2.1.5.2. Etiquetas	68
2.2. PARAMETRIZACIÓN	68
2.3. PACIENTES.....	69
2.3.1. ADMINISTRACIÓN.....	70



2.3.2.	LISTADO DE ORDEN MÉDICA.....	70
2.3.3.	DOSIER DE PACIENTES	71
2.3.4.	FACTURACIÓN DE PACIENTES	72
2.3.5.	GRD.....	73
2.3.6.	CENSO DE PACIENTES	73
2.3.7.	INCIDENCIAS DE ADMINISTRACIÓN.....	74
2.3.8.	INTERVENCIONES	74
2.3.9.	HISTORIALES.....	74
2.3.10.	DATOS CLÍNICOS.....	74
2.3.11.	LOCALIZACIÓN DE TRATAMIENTOS	75
2.3.12.	INTERACCIONES.....	76
2.3.13.	COMBINACIÓN DE ARTÍCULOS O PRINCIPIOS ACTIVOS.....	77
2.3.14.	TERATOGENIAS.....	77
2.3.15.	INFORME DE SUPERACIÓN DE DOSIS	78
2.3.16.	PRESCRIPCIONES CON DÍAS ALARMANTES	78
2.3.17.	DIETARIO DE ADMINISTRACIÓN	79
2.3.18.	INFORME DE USO DE MEDICAMENTOS.....	79
2.3.19.	LOCALIZACIÓN DE NUTRICIONES	80
2.3.20.	INFORME DE SOLICITUDES MNIG.....	80
2.3.21.	LOCALIZACIÓN DE LOTES.....	81
2.4.	CONSUMOS.....	81
2.5.	INDICADORES DE ACTIVIDAD	82
2.6.	ESTADÍSTICAS DE VALIDACIÓN.....	82

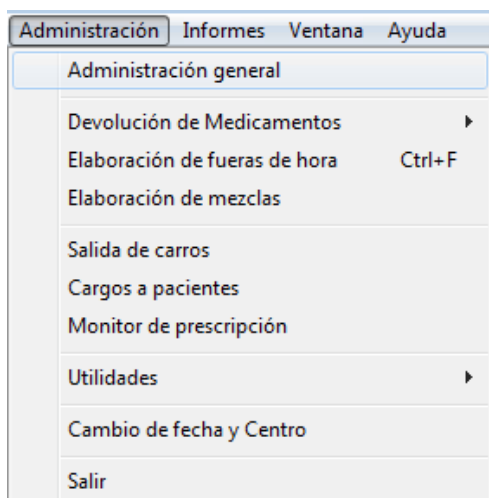


INTRODUCCIÓN

Desde este módulo se llevarán a cabo todas las operaciones de los pacientes ingresados en hospitalización.

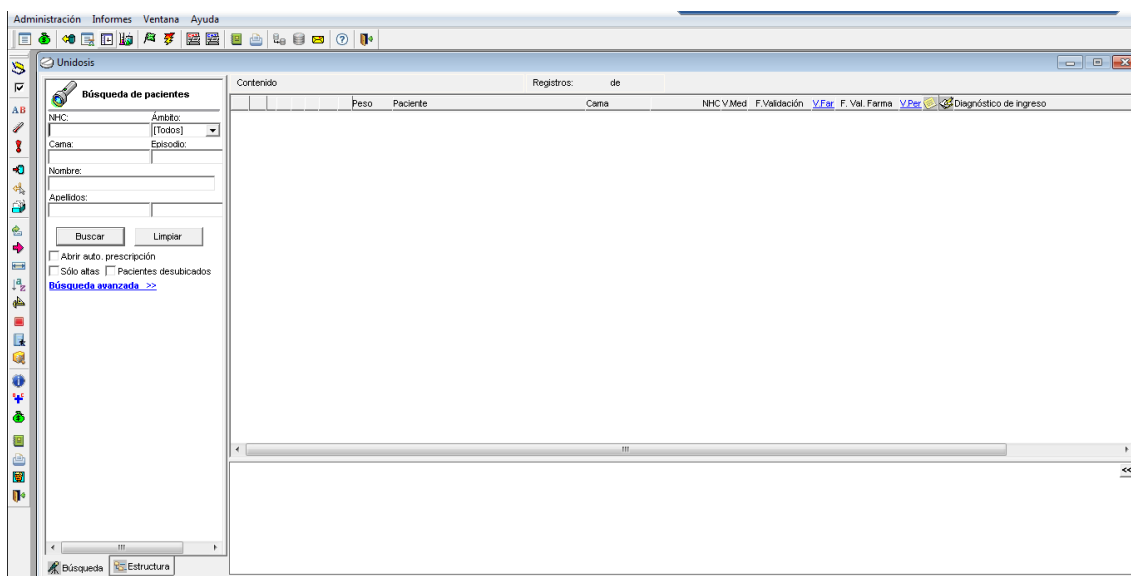
1. ADMINISTRACIÓN

Se accede a través del menú:



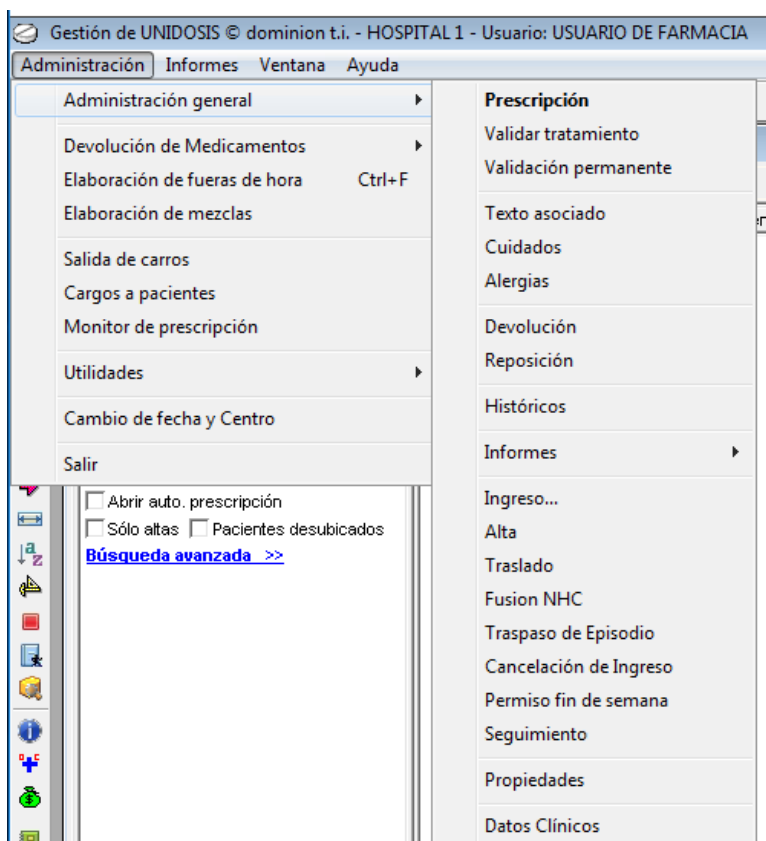
1.1. ADMINISTRACIÓN GENERAL

Si no está abierta la pantalla de búsqueda de pacientes, al pulsar sobre esta opción del menú, se abre la pantalla de búsqueda de los pacientes.





Pero si ya está abierta, y se pulsa sobre 'Administración general', aparece un menú:



1.1.1. BÚSQUEDA DE PACIENTES

En la pantalla que se muestra, el usuario podrá buscar a todos los pacientes ingresados en el módulo de unidosis, pulsando directamente sobre el botón de buscar. Se mostrarán así todos los pacientes en la parte derecha de la pantalla.

O también podrá buscar filtrando por alguno de los campos de búsqueda:

Búsqueda de pacientes

NHC: Ámbito: ▼

Cama: Episodio:

Nombre:

Apellidos:

Abrir auto. prescripción
 Sólo altas Pacientes desubicados

[Búsqueda avanzada >>](#)



Si el paciente pone el número de historia, o el apellido, o la cama...y pulsa sobre buscar, la aplicación mostrará en pantalla todos los registros coincidentes.

Búsqueda de pacientes		Censo de pacientes		Registros: 1 de 438						
NHC:	Ámbito:	Peso	Paciente	Cama	NHC V.Med	F. Validación	V. Far.	F. Val. Farma	V. Per.	Diagnóstico de ingreso
	[Todos]	¿69 kg?	Apellido1 Apellido2, Nombre224353	01 PT	357.439	02/12/2014 00:00	✓	07/05/2018 09:56	✓	SCF
Cama:	Episodio:	[E-]	Apellido1 Apellido2, Nombre422805	10N01	328.856	02/12/2014 00:00	✓	13/02/2018 00:00	✓	ICTUS V-B
Nombre:		¿99 kg?	Apellido1 Apellido2, Nombre157786	10N05	466.812	02/12/2014 00:00	✓	05/05/2015 00:00	✓	CARDIOMEGALIA
Apellido:		¿50 kg?	Apellido1 Apellido2, Nombre355545	10N06	13.737	02/12/2014 00:00	✓	24/11/2017 00:00	✓	ISQUEMIA CRONICA REAGUDIZADA
<input type="text"/>		[E-]	Apellido1 Apellido2, Nombre156322	10N07	419.458	02/12/2014 00:00	✓	07/05/2018 12:28	✓	SCASEST IAM NO Q
<input type="text"/>		¿60 kg?	Apellido1 Apellido2, Nombre384907	10N08	303.252	02/12/2014 00:00	✓	07/05/2018 13:39	✓	SCA
<input type="text"/>		[E-]	Apellido1 Apellido2, Nombre403065	10N11	332.352	02/12/2014 00:00	✓	18/04/2018 00:00	✓	ALTERACION DEL OJO NEOM
<input type="text"/>		?	Apellido1 Apellido2, Nombre382706	10N13	216.571	02/12/2014 00:00	✓	30/10/2012 00:00	✓	ANGOR INESTABLE
<input type="text"/>		[E-]	Apellido1 Apellido2, Nombre332347	10N14	3.133.515	02/12/2014 00:00	✓	18/04/2018 00:00	✓	SCASEST
<input type="text"/>		?	Apellido1 Apellido2, Nombre488062	10N15	290.801	02/12/2014 00:00	✓	30/08/2017 00:00	✓	BAV COMPLETO, INFARTO AGUDO
<input type="text"/>		?	Apellido1 Apellido2, Nombre171199	10N16	120.246	02/12/2014 00:00	✓	15/10/2014 00:00	✓	FCC 2 A IAM
<input type="text"/>		[E-]	Apellido1 Apellido2, Nombre311886	10N18	544.384	13/12/2011 00:00	✓	13/12/2011 00:00	✓	HEMATOMA INTRAPARENQUIMATOS
<input type="text"/>		?	Apellido1 Apellido2, Nombre489446	10N20	192.544	02/12/2014 00:00	✓	09/05/2018 00:00	✓	SCASEST IAM NO Q-
<input type="text"/>		[E-]	Apellido1 Apellido2, Nombre389945	10N21	435.524	02/12/2014 00:00	✓	03/09/2012 00:00	✓	EAP 2 SCASEST
<input type="text"/>		¿77 kg?	Apellido1 Apellido2, Nombre489995	10N22	999	02/12/2014 00:00	✓	30/05/2013 00:00	✓	SINCOPE Y COLAPSO
<input type="text"/>		[E-]	Apellido1 Apellido2, Nombre369273	10N23	171.628	02/12/2014 00:00	✓	18/02/2012 00:00	✓	SCASEST
<input type="text"/>		[E-]	Apellido1 Apellido2, Nombre409584	10N24	274.575	02/12/2014 00:00	✓	15/06/2012 00:00	✓	R C P RECUPERADA
<input type="text"/>		[E-]	Apellido1 Apellido2, Nombre383987	10N25	534.607	02/12/2014 00:00	✓	05/05/2015 00:00	✓	TAQUICARDIA SUPRAVENTRICULAR
<input type="text"/>		[E-]	Apellido1 Apellido2, Nombre122953	10N26	142.087	02/12/2014 00:00	✓	30/10/2012 00:00	✓	SCA
<input type="text"/>		[E-]	Apellido1 Apellido2, Nombre247253	10N27	443.145	02/12/2014 00:00	✓	13/12/2011 00:00	✓	I A M EVOLUCIONADO.-
<input type="text"/>		[E-]	Apellido1 Apellido2, Nombre392330	10N28	544.252	02/12/2014 00:00	✓	13/12/2011 00:00	✓	CATERISMO

Abrir auto. prescripción - cuando está marcado, la aplicación abrirá automáticamente la orden médica del primer registro que cumpla las condiciones de búsqueda del usuario, tras pulsar el botón de 'buscar'.

Sólo altas

Desde:

Hasta:

- al marcar esta opción, se habilita un rango de fechas, para que el paciente defina el rango, y la aplicación busque los pacientes que fueron dados de alta en ese rango de fechas.

Pacientes desubicados - busca aquellos pacientes que se encuentran ingresados en camas desubicadas. Se considera a un paciente desubicado, siempre que esté ingresado en una cama que no tenga ningún carro asociado.

En el caso de querer hacer una búsqueda más detallada, existe la opción de pulsar sobre [Búsqueda avanzada >>](#), que ofrece más filtros de búsqueda:

Búsqueda avanzada <<

Validación Trat.

Permiso

Pacientes revisados

Unidad:

Servicio:

Médico: Responsa. Prescriptor

Carro:

Pacientes sin especialidad asoc.

Pacientes con días alarmantes

Pacientes con solicitudes MNIG ptes

Al marcar el check de 'validación de tratamiento', solo buscará pacientes validados.



Al marcar el check de 'permiso', buscará solo pacientes que están de permiso fuera del hospital.

El check de pacientes revisados tiene tres estados posibles: marcado buscará solo los pacientes revisados, sin marcar los pacientes no revisados, y los marcados en gris, no tendrá en cuenta este campo (se considera un paciente revisado, cuando un usuario farmacia o enfermería, ha entrado en el paciente).

Si el usuario completa el campo unidad o servicio, el sistema buscará solo los pacientes pertenecientes a estos.

A continuación, existe la posibilidad de buscar los pacientes asociados a un médico (responsable o prescriptor). En el desplegable aparecerán todos los médicos dados de alta.

En el campo carros, aparecen todos los carros existentes, si el usuario selecciona uno, y pulsa sobre buscar, aparecerán todos los pacientes pertenecientes a dicho carro.

El check "pacientes sin especialidad asociada", permite mostrar aquellos pacientes que tengan prescripciones por principio activo sin artículo asociado.

Existe también la posibilidad de buscar solo aquellos pacientes que tengan en su prescripción fármacos con días alarmantes.

Pacientes con solicitudes MNIG pendientes, opción solo útil, si el centro dispone de PrescripTools. Se trata de buscar aquellos pacientes que tengan pendientes las solicitudes de medicamentos no incluidos en guía.

Con la opción de limpiar, se eliminan todos los registros de los campos quedando vacíos para realizar una nueva búsqueda.

Búsqueda de pacientes

NHC: Ambito:

Cama: Episodio:

Nombre:

Apellidos:

Apellido:

Abrir auto. prescripción

Sólo altas Pacientes desubicados

[Búsqueda avanzada >>](#)


Una vez encontrado los pacientes, se muestran en pantalla:

Censo de pacientes		Registros: 52 de 438									
		Peso	Paciente	Cama	NHC	V.Med	F.Validación	V.Far	F.Val. Farma	V.Per	Diagnóstico de ingreso
		[=]	?	Apellido1 Apellido2 , Nombre395965	10S84	313.260	13/12/2011 00:00	✓	31/10/2012 00:00	<input type="checkbox"/>	MASA PELVICA A ESTUDIO
		[=]	¿82 kg?	Apellido1 Apellido2 , Nombre194720	10S85	35.126	13/12/2011 00:00	✓	13/12/2011 00:00	<input type="checkbox"/>	neoplasia de ciego
		[=]	¿63 kg?	Apellido1 Apellido2 , Nombre226509	10S86	3.288.062	13/12/2011 00:00	✓	13/12/2011 00:00	<input type="checkbox"/>	FISTULA DEL TRACTO DIGESTIVO-GENIT.
		[=]	¿72 kg?	Apellido1 Apellido2 , Nombre225497	10S87	131.637	02/12/2014 00:00	✓	12/12/2011 00:00	<input type="checkbox"/>	TRAUMA ABDOMINAL
		[=]	¿60 kg?	Apellido1 Apellido2 , Nombre287101	10S88	155.054	13/12/2011 00:00	✓	13/12/2011 00:00	<input type="checkbox"/>	NEO GASTRICO
		[=]	¿72,3 kg?	Apellido1 Apellido2 , Nombre233798	10S89	269.263	13/12/2011 00:00	✓	13/12/2011 00:00	<input type="checkbox"/>	FISTULA ENTERO CUTANEA RECIDIVADA
		[=]	¿67 kg?	Apellido1 Apellido2 , Nombre240880	10S90	164.008	13/12/2011 00:00	✓	13/12/2011 00:00	<input type="checkbox"/>	N. BENIGNA DE PANCREAS EXCEPTO ISL
		[=]	¿45,9 kg?	Apellido1 Apellido2 , Nombre14550	10S91	3.365.575	13/12/2011 00:00	✓	13/12/2011 00:00	<input type="checkbox"/>	FISTULA ENTEROCUTANEA.-

- Paciente revisado. Si aparece este icono en la línea del paciente es porque ha sido revisado por un usuario no médico.

- El paciente tiene otros procesos activos en los módulos de ambulantes o externos.



 - Días alarmantes. El paciente tiene prescripciones con el campo días alarmantes definidos. Esta definición de días alarmantes sobre la ficha de un artículo, ya se vio en el módulo de 'Gestión económica'.

IR - Insuficiencia renal. Indica que el paciente tiene insuficiencia renal (en base al valor del aclaramiento de la creatinina que haya indicado el usuario para ese paciente).

[=] - Prescripciones introducidas. Indica que este paciente tiene prescripciones.

[o] - Sin prescripciones introducidas. Indica que le paciente ha sido ingresado, pero aún no tiene prescripciones en su orden médica.

A - Paciente con alergias. Indica que ese paciente tiene definidas alergias.

? - Paciente aún sin definir si tiene alergias o no.

¿89 kg? - el peso aparecerá en rojo si han pasado más de 30 días desde su registro. Mientras que si el peso está actualizado, aparecerá en negro **89 kg**.

Paciente - En este campo aparecen los apellidos y el nombre del paciente ingresado.


Cama – Se indica la cama que ocupa el paciente ingresado.


NHC – Número de historia clínica.

V.Med – Si el check está marcado, indica que la prescripción ha sido validada por el médico. De ser así, en el campo contiguo fecha validación, aparecerá la fecha y hora de la validación del médico.

V.Far – Si el check está marcado, indica que la prescripción ha sido validada por farmacia. De ser así, en el campo contiguo fecha validación, aparecerá la fecha y hora de la validación de farmacia.

V.Per – Si el check está marcado, indicará validación permanente. Este tipo de validación es parametrizable.

 - Si aparece este icono, indica que ese paciente tiene una notita agregada. Si el usuario entrase en su orden médica, vería abierta dicha nota.

 - Este icono indica que el paciente tiene alguna intervención realizada. Si el usuario entrase en su orden médica, podría ver/gestionar dicha intervención.







Diagnóstico de ingreso – Indica la descripción del diagnóstico de ingreso del paciente.

Fecha de ingreso – Muestra la fecha y hora del ingreso del paciente en el módulo de unidosis para ese episodio.



Además de la información indicada, en el margen izquierdo, existen también una serie de iconos de acceso rápido referidos siempre al paciente seleccionado (en la pantalla de resultados, el usuario deberá tener un paciente seleccionado).

		Peso	Paciente	Cama	NHC V.Med	F.Validación	VFar	F. Val. Farma	VPer	Diagn
[=]	¿89 kg?	Apellido1 Apellido2, Nombre224353	01 PT	357.439	02/12/2014 00:00	07/05/2018 15:27				SDF
[=]	¿99 kg?	Apellido1 Apellido2, Nombre422805	10N01	328.656	02/12/2014 00:00	13/02/2018 00:00				ICTU
[=]	¿99 kg?	Apellido1 Apellido2, Nombre157786	10N05	466.812	02/12/2014 00:00	07/05/2018 15:25				CARI
[=]	¿50 kg?	Apellido1 Apellido2, Nombre355545	10N06	13.737	02/12/2014 00:00	24/11/2017 00:00				ISQU
[=]	?	Apellido1 Apellido2, Nombre156322	10N07	419.458	02/12/2014 00:00	07/05/2018 12:28				SCA
[=]	?	Apellido1 Apellido2, Nombre384907	10N08	303.252	02/12/2014 00:00	07/05/2018 13:39				SCA
[=]	¿60 kg?	Apellido1 Apellido2, Nombre403065	10N11	332.352	02/12/2014 00:00	19/04/2018 00:00				ALTE
[=]	?	Apellido1 Apellido2, Nombre382706	10N13	216.571	02/12/2014 00:00	30/10/2012 00:00				ANG
[=]	?	Apellido1 Apellido2, Nombre332347	10N14	3.133.515	02/12/2014 00:00	18/04/2016 00:00				SCA
[=]	?	Apellido1 Apellido2, Nombre488062	10N15	290.801	02/12/2014 00:00	30/08/2017 00:00				BAV
[=]	?	Apellido1 Apellido2, Nombre171199	10N16	120.246	02/12/2014 00:00	15/10/2014 00:00				FCC
[=]	?	Apellido1 Apellido2, Nombre311886	10N18	544.384	02/12/2014 00:00	13/12/2011 00:00				HEM
[=]	?	Apellido1 Apellido2, Nombre489446	10N20	192.544	15/06/2016 00:00	09/06/2016 00:00				SCA
[=]	?	Apellido1 Apellido2, Nombre389945	10N21	435.524	02/12/2014 00:00	03/09/2012 00:00				EAP
[=]	¿77 kg?	Apellido1 Apellido2, Nombre489995	10N22	999	02/12/2014 00:00	30/05/2013 00:00				SINC
[=]	?	Apellido1 Apellido2, Nombre369273	10N23	171.628	02/12/2014 00:00	19/02/2012 00:00				SCA
[=]	?	Apellido1 Apellido2, Nombre409584	10N24	274.575	02/12/2014 00:00	15/06/2012 00:00				R C
[=]	?	Apellido1 Apellido2, Nombre383987	10N25	534.607	02/12/2014 00:00	05/05/2015 00:00				TAQU
[=]	?	Apellido1 Apellido2, Nombre122953	10N26	142.087	02/12/2014 00:00	30/10/2012 00:00				SCA
[=]	?	Apellido1 Apellido2, Nombre247253	10N27	443.146	02/12/2014 00:00	13/12/2011 00:00				I A M
[=]	?	Apellido1 Apellido2, Nombre392330	10N28	544.252	02/12/2014 00:00	13/12/2011 00:00				CATI
[=]	¿67 kg?	Apellido1 Apellido2, Nombre1969	10S51	111.557	02/12/2014 00:00	19/10/2012 00:00				COM

-  - **Prescripción.** Se accede directamente a la prescripción del paciente.
-  - **Validar tratamiento.** Se validará el tratamiento de ese paciente, autocompletándose el campo correspondiente.
-  - **Texto asociado.** Permite agregar un texto al paciente seleccionado, sin necesidad de entrar a su prescripción. Si el paciente ya tuviese textos asociados, se permite ver o modificar dicho texto.
-  - **Cuidados.** Permite agregar cuidados al paciente seleccionado, sin necesidad de entrar a su prescripción.
-  - **Alergias.** Permite agregar alergias al paciente seleccionado, sin necesidad de entrar a su prescripción. Además, si el paciente ya tuviese alergias asociadas, permitirá verlas y/o modificarlas, así como consultar las posibles alergias cruzadas si existiesen.
-  - **Devolución.** Se permite realizar una devolución de la medicación del paciente seleccionado, subida en el turno de carro anterior.



Devoluciones de medicación

DOMINGUEZ CARBALLO , NOMBRE 2 (21)

Seleccione los criterios de consulta
Fecha Inicio: 09/02/2015 Fecha Fin: 11/02/2015 Consultar

Fecha	Producto	Dosis Disp.	Unidades Disp.	Dosis Dev.	Unidades Dev.
10/02/2015	CLORURO SODICO 20% 10 ML AMP	136,80 MG	4		
	ENANTYUM 25 MG COMP	75 MG	3		
	NOLOTIL 2 G/S ML AMP	2000 MG	1		
	NOLOTIL 2 G/S ML AMP	8000 MG	4		
	OMEPRAZOL 20 MG CAPS	20 MG	1		
09/02/2015	CLORURO SODICO 20% 10 ML AMP	136,80 MG	4		
	ENANTYUM 25 MG COMP	50 MG	2		
	ENANTYUM 25 MG COMP	75 MG	3		
	IBUPROFENO 400 MG SOBRES	400 MG	1		
	KLACID 25 MG/ML SUSP 100 ML	2500 MG	1		
	NOLOTIL 2 G/S ML AMP	8000 MG	4		
	OMEPRAZOL 20 MG CAPS	20 MG	1		
	TRAMADOL 50 MG CAPS	200 MG	4		

Conexión con KARDOSIS

Aceptar Cancelar

Se deberá hacer doble clic en la medicación a devolver, y marcar las unidades (o dosis) a devolver, generándose así un albarán de devolución.

Devoluciones de medicación

DOMINGUEZ CARBALLO , NOMBRE 2 (21)

Seleccione los criterios de consulta
Fecha Inicio: 09/02/2015 Fecha Fin: 11/02/2015

Devoluciones de medicación

Fecha	Prod
10/02/2015	CLOP
	ENAN
	NOLC
	NOLC
	OMEF
09/02/2015	CLOF
	ENAN
	ENAN
	IBUPF
	KLAC
	NOLC
	OMEF
	TRAM

General

Producto: CLORURO SODICO 20% 10 ML AMP

Dispensación

Dosis Disp.: 136,80 MG Unidades Disp.: 4

Dosis Dev.: 34,200 MG Unidades Dev.: 1

Tipo Dosis: Normal Fecha: 10/02/2015

Unidad: 5 CIRUGIA

Servicio: 1MIR

Prescripción

Vía: INHALATORIA

Dosis: 1,75 MG

Secuencia H: CADA 12 H (18, 6)

Pauta: DIARIA

1 de 13

Aceptar Cancelar



- Reposición. Permite agregar al paciente dispensaciones generando un albarán de consumo, aunque el paciente no tenga prescrita esa medicación. Se genera consumo, pero no supone una administración extra (a diferencia de los fuera de hora).



- Histórico. Se accede directamente al histórico del paciente, pudiendo consultar todas sus pestañas: prescripciones, cuidados, textos asociados, traza, intervenciones o histórico de validaciones.



Historicos

Apellido1 Apellido2, Nombre415841 (52424) Sexo: MASCULINO F. Nacimiento: 21/06/1940


Episodio: #15443603 (07/12/2011 - NO FINALIZADO)

Episodio Prescripciones Cuidados Textos asociados Traza Intervenciones Historico validaciones Financiación

Episodio: 15443603
NHC: 52424 Ámbito: Hospitalario

Ingreso
Fecha: 07/12/2011 00:00
Diagnóstico:
Módulo: Censo

Alta
Fecha: 00/00/0000 00:00
Motivo:
Módulo:
Médico:
Total Coste:
GRD:

 - Ingreso. Permite el ingreso manual de un paciente nuevo.

Ingresar paciente

Datos Principales Datos Demográficos

N.H.C.: Nº Proceso.:

Ámbito: Hospitalización

Paciente:

Cama: Episodio:

Fecha Nacimiento: 00/00/0000 Fecha Ingreso: 07/05/2018

Sexo: Peso: kg

Estatura: m Sup. Corporal: m²

Servicio:

Médico:

Diagnóstico:

Protocolo de ingreso:

Situaciones

Marcadores

Agregar	Marcador	Valor
<input type="text"/>	<input type="text"/>	<input type="text"/>

Si se pulsa sobre el botón de “buscar”, se abre otra ventana que permite buscar al paciente si ya ha estado alguna vez ingresado, recuperando así sus datos.



Busqueda Pacientes

NHC: 1

Nombre:

Apellido1:

Apellido2:

D.N.I.:

N° S.S.:

Aceptar Cancelar

Historico de Pacientes

NHC	Paciente	D.N.I.	Tarj. SS.
1	Apellido1 Apellido2, Nombre108663	108663	12

Aceptar Cancelar

Si se pulsa sobre 'Aceptar', lo ingresará recuperando los datos.

➡ **-Alta.** Permite dar el alta de manera manual al paciente. Una vez confirmada el alta, el sistema permitirá al usuario, asociar un motivo de alta.

Unidosis

¿Desea dar de alta al paciente con NHC: 52424?

Sí No



Alta

Apellido1 Apellido2, Nombre415841

Fecha: 07/05/2018

Motivo de alta:

- SIN DEFINIR
- FIN TRATAMIENTO
- EXITUS
- ALTA VOLUNTARIA
- SALIDA FUERZA MAYOR
- FALTA DE RESPUESTA

Acto seguido, se preguntará al usuario si se desea dar medicación al paciente, permitiéndose una dispensación al alta.

Unidosis

¿Desea dar medicación al alta al paciente?

Sí No

Medicación al alta

Apellido1 Apellido2, Nombre415841 (52424)

Servicio - Unidad: HOSPITALIZACION A DOMICILIO - HOSPITALIZACION A DOMICILIO

Producto	Dosis	Unidades	Almacén
CEFTRIAXONA IV 1 G VIAL	000,000 MG	2	ALMACEN GENERAL
ZYVOXID 600 MG COMP	200,000 MG	2	ALMACEN GENERAL
CLEXANE 40 MG/0,4 ML JER (4000 UI)	40,000 MG	1	ALMACEN GENERAL
ADIRO 100 MG COMP	100,000 MG	1	ALMACEN GENERAL
NEURONTIN 400 MG CAPS	200,000 MG	3	ALMACEN GENERAL
VALIUM 5 MG COMP	15,000 MG	3	ALMACEN GENERAL
MST CONTINUS 10 MG COMP.	20,000 MG	2	ALMACEN GENERAL
SEVREDOL 10 MG COMP			
ALDACTONE A 25 MG COMP			
DINISOR RETARD 120 MG COMP			
PRIMPERAN 10 MG/10 ML SOL (REENV)			
PARACETAMOL 1000 MG/100 ML SOL IV			

Agregar (F1)

Borrar (F3)

Propiedades (F2)

Imprimir (F11)

Imprimir Receta

Agregar dispensación

Dispensación

Producto: []

Dosis: [,000]

Unidades: []

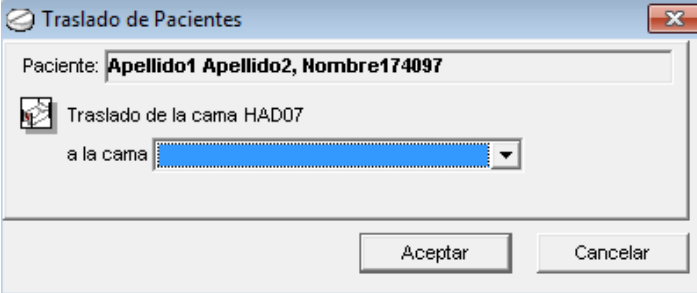
Crear Cancelar

Aceptar Cancelar

De esta manera, se podrá dar medicación al alta del paciente, así como imprimir sus correspondientes recetas.



 - **Traslado**. Permite el traslado manual del paciente a otra cama de entre las definidas (siempre que esté libre).



Traslado de Pacientes

Paciente: **Apellido1 Apellido2, Nombre174097**

Traslado de la cama HAD07

a la cama:

Aceptar Cancelar

 - **Fusión del NHC**. Permite la fusión del NHC del paciente seleccionado, con otro NHC.



Fusión de NHC


Fusión NHC

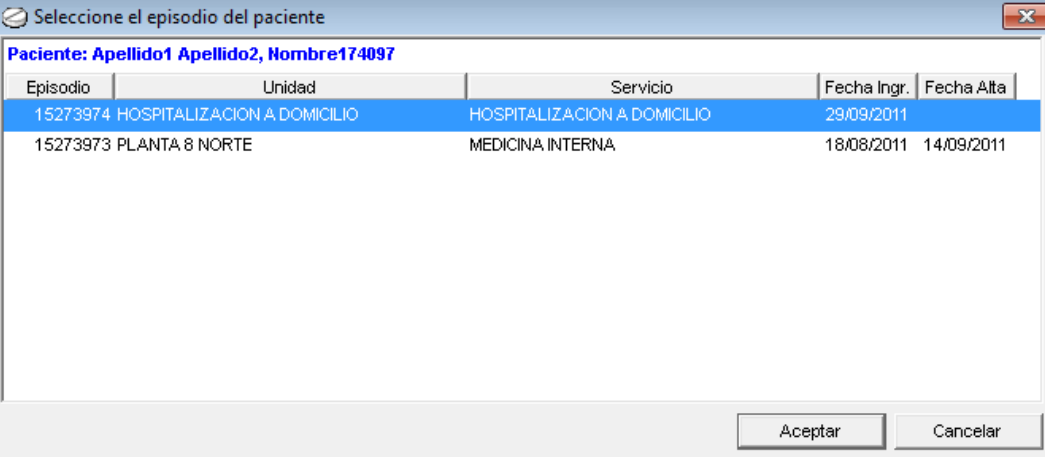


NHC Origen: 346.522

NHC Destino:

Aceptar Cancelar

 - **Traspaso de episodio**. Permite traspasar un episodio de un paciente a otro. Si el paciente de referencia tiene varios episodios, se tendrá que seleccionar uno, para más tarde definir el NHC de destino.



Seleccione el episodio del paciente

Paciente: **Apellido1 Apellido2, Nombre174097**

Episodio	Unidad	Servicio	Fecha Ingr.	Fecha Alta
15273974	HOSPITALIZACION A DOMICILIO	HOSPITALIZACION A DOMICILIO	29/09/2011	
15273973	PLANTA 8 NORTE	MEDICINA INTERNA	18/08/2011	14/09/2011

Aceptar Cancelar



Seleccione el NHC destino del traspaso de episodio

NHC:


Aceptar Cancelar

 - **Cancelación de ingreso.** Permite cancelar a mano el ingreso de un paciente.

Unidosis

¿Desea cancelar el ingreso del paciente con NHC: 3015132?

Sí No

 - **Permiso fin de semana.** Con esta opción se permite a los usuarios la posibilidad de permitir a los pacientes que puedan salir del hospital 'x' días, de tal manera que no salga su medicación en los carros hasta que no estén de vuelta. E incluso darle medicación a su salida. Al marcar la opción de permiso, se habilitan unos campos para definir la fecha y hora de ida y de llegada, así como el número de días de permiso.

Permiso de fin de semana

Apellido1 Apellido2, Nombre174097(346522)

HAD07

Permiso

Aceptar Cancelar

Permiso de fin de semana

Apellido1 Apellido2, Nombre174097(346522)

HAD07

Permiso

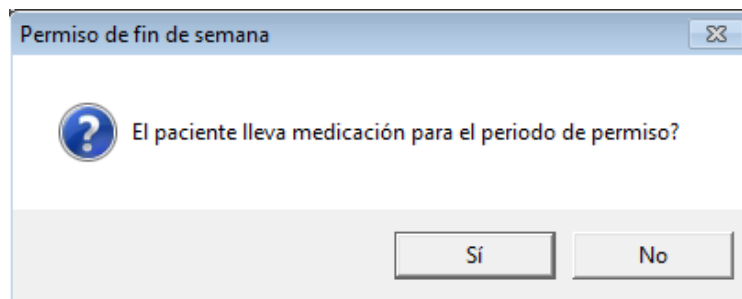
Fecha y Hora de ida: 07/05/2018 00:00

Días: 2

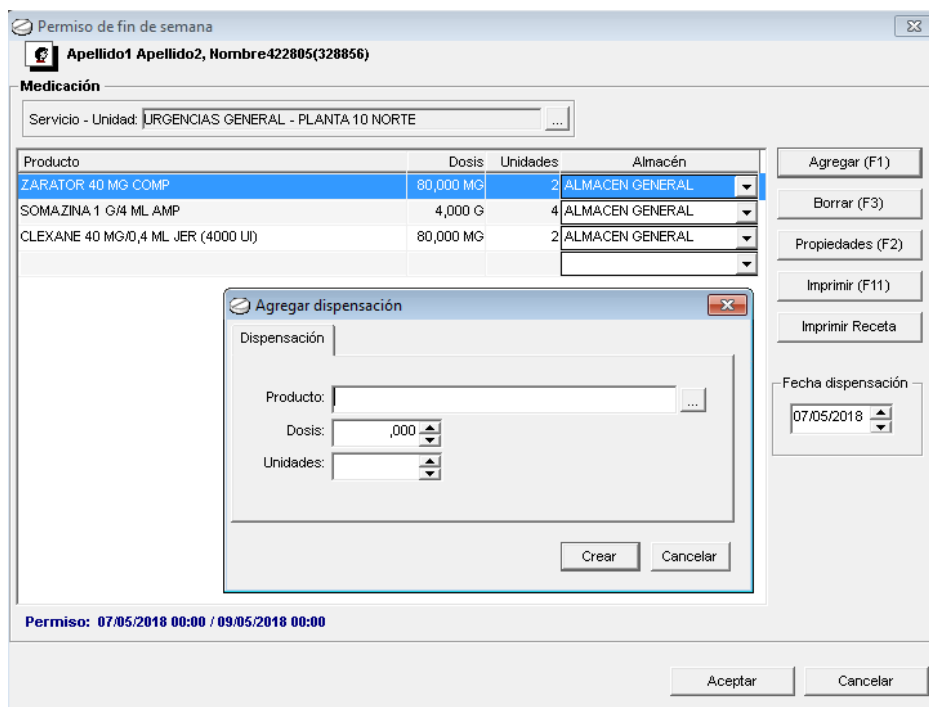
Fecha y Hora de regreso: 09/05/2018 00:00

Dispensar Medicación Aceptar Cancelar

En este momento, se puede dispensar la medicación, clicando sobre “dispensar medicación” o al darle a aceptar aparece el aviso:



Si se le dice que sí, se le permite dar la medicación que tiene prescrita, o añadirle otra distinta:



Una vez finalizado el proceso de “permiso de fin de semana”, el sistema muestra al paciente en otro color:

Censo de pacientes				Registros: 1 de 5		
			Peso	Paciente	Cama	NHC
		[o]	?	APELLIDO_1 Apellido_2 , ANA ISABEL	5A003	152.894
		[o]	?	APELLIDO_1 Apellido_2 , MARIA ALEJANDRA	5A004	3.397.136
		[=]	A 89 kg	APELLIDO1 APELLIDO2 , ANDREA	5A006	2.307
		[o]	?	APELLIDO_1 Apellido_2 , CONCEPCION	5A007	430.536
		[o]	?	*APELLIDO_1 Apellido_2 , RITA	5A008	3.015.132

Una vez transcurrido el tiempo de permiso, el sistema vuelve a “ingresar” al paciente automáticamente. Pero el usuario siempre podrá volver a ingresar al paciente de forma manual antes de tiempo, si se necesitase. Para ello, tendrá que seleccionar al paciente de permiso, y pulsar sobre el icono de acceso rápido de “Permiso fin de semana”, el sistema avisará de que el paciente está de permiso, y al aceptar aparece la pantalla de permiso inicial. Al desmarcar el check de permiso, el paciente quedará de nuevo ingresado.



- **Seguimiento.** Se muestran todos los movimientos del paciente seleccionado, dando la opción también de buscar movimientos del paciente por rango de fechas.

Seguimiento de Pacientes

NHC: 111.557
N° Episodio: 15585819

Fecha del Movimiento
Desde: 07/05/2018
Hasta: 07/05/2018

Buscar
Limpiar

N° Historia Clínica	Episodio	Tipo Movimiento	Fecha - Hora Mov.	Origen Mov.
111557	15585819	Permiso Fin de Semana	07/05/2018 09:57:39	
111557	15585819	Permiso Fin de Semana	07/05/2018 09:58:00	

Registros: 1 de 2

Salir



- **Propiedades.** Al marcar esta opción, se abre la pantalla de propiedades del paciente seleccionado, pudiéndose modificar cualquier dato del paciente. Existen dos pestañas: datos principales, y datos demográficos.

Propiedades paciente

Datos Principales Datos Demográficos

N.H.C.: 111.557 N° Proceso.: 700678

Ámbito: Hospitalización

Paciente: Apellido1 Apellido2, Nombre1969

Cama: 10551 Episodio: 15585819

Fecha Nacimiento: 18/07/1970 Fecha Ingreso: 17/10/2011

Sexo: MASCULINO Peso: 67,00 kg

Estatura: 1,78 m Sup. Corporal: 1,837 m² Confirmar el peso actual

Servicio: CIRUGIA GENERAL Y DIGESTIVA

Médico: Apellido1 Apellido2, Nombre543

Diagnóstico: COMPLICACIONES QUIRURGICAS-TRACTO GASTROIN

Protocolo de ingreso:

Situaciones

Situación clínica 1: Valor:

Situación clínica 2: Valor:

Marcadores

Agregar	Marcador	Valor
---------	----------	-------

Aceptar Cancelar



Si en el campo 'Sexo' se selecciona la opción correspondiente al sexo femenino, aparece un nuevo campo, un check de embarazo, en el que al marcarlo se puede registrar la fecha, calculando el sistema el trimestre de embarazo.

Propiedades paciente

Datos Principales | **Datos Demográficos**

N.H.C.: 111.557 Nº Proceso.: 700678

Ámbito: Hospitalización

Paciente: Apellido1, Apellido2, Nombre1969

Cama: 10S51 Episodio: 15585819

Fecha Nacimiento: 18/07/1970 Fecha Ingreso: 17/10/2011

Sexo: FEMENINO Peso: 67,00 kg Confirmar el peso actual

Estatura: 1,78 m Sup.Corporal: 1,837 m²

Embarazada: Fecha de embarazo: 29/05/2019 Trimestre 1

Servicio: CIRUGIA GENERAL Y DIGESTIVA

Propiedades paciente

Datos Principales | **Datos Demográficos**

DNI: 1969 Edad: 48

Tarjeta sanitaria

CIP: 12 Nº Afiliación a la S.S.: 345 12.345 1

País: Provincia: Población: 359570

Dirección: C.DEMO Nº1969

Cod. Postal: 1969 Teléfono: 1969

Dirección de correo electrónico: a@b.es

Identificador de paciente: 1969

Tipo Financiación:

+c - **Datos clínicos.** Opción de acceso rápido para consultar o registrar valores de datos clínicos del paciente seleccionado.

Datos Clínicos del Paciente Apellido1 Apellido2, Nombre1969

Datos Clínicos

- Área bajo la curva de conc. plasmáticas
- Carga Viral
- Creatinina Sérica
- Datos clínicos de PRUEBA
- DATOS CLINICOS DE PRUEBAS
- Embarazo
- Estatura
- Genotipo

Mostrar sólo cumplimentados


Valores

F. Introducción	Fecha dato	Valor	Descripción
29/05/2019	29/05/2019	5,000	

Aceptar Cancelar

En la parte derecha, aparecen todas las descripciones de los datos clínicos asociados, y en la parte izquierda, aparecerán los valores del dato clínico seleccionado a la izquierda mediante la flecha. ▶



Si el usuario quisiera agregar un nuevo valor, bastaría con pulsar sobre la flecha verde,  y se abrirá un nuevo registro para completar.

Para borrar registros, se deberá seleccionar y pulsar sobre la opción de eliminar .

Existe también la posibilidad, marcando el check de “mostrar sólo cumplimentados” de que aparezcan solo aquellos datos clínicos con valores cumplimentados (que aparecerán en negrita).

F. Introducción	Fecha dato	Valor	Descripción
29/05/2019	29/05/2019	5,000	

El campo fecha de introducción, no será editable, pero sí el campo ‘fecha dato’, que, aunque por defecto aparece con la fecha del día, se podrá modificar.



Cargos a pacientes En el caso de que se trate de un centro en el que el cargo de la medicación sea a paciente.



Listado de administración. Icono para sacar los listados de administración de los turnos, carros o camas seleccionados.

Mostrar Cuidados Texto Asociado


Todos los tratamientos

Turno Todos Tarde Noche Mañana

Ordenado por Vía

Nº de líneas en blanco 2 (máx 3)



 - **Listado de orden médica.** Permite sacar las órdenes médicas de todos los pacientes, o solo de algunos seleccionados. Los rangos de filtrado para los listados son carros, camas y servicios. Por defecto estos campos están vacíos, por lo que, si el usuario pulsa aceptar directamente, se mostrarán los listados de todos los pacientes.

Además, por defecto, en lo orden médica se muestran las prescripciones, los cuidados, las alergias y los textos asociados, ya que por defecto aparecen dichos check marcados.

Además, el usuario podrá seleccionar si en los informes quiere que aparezcan o no las prescripciones suspendidas.

También se podrá parametrizar marcando el check de, ordenado por vía.

Conjuntamente, se podrá sacar también desde aquí, los listados de administración, marcando el check.



Orden Médica

Carros
Desde: [dropdown]
Hasta: [dropdown]

Camas
Desde: [dropdown]
Hasta: [dropdown]

Servicios
Desde: [dropdown]
Hasta: [dropdown]

Hoja Prescripción

Mostrar

- Prescripciones
- Cuidados
- Alergias
- Texto Asociado

Mostrar prescripciones suspendidas

- Ninguna
- Usuario
- Todas


Ordenado por vía

Administración

Sólo pacientes validados manualmente por farmacia

Aceptar Cancelar



 - **Etiquetas.** Al seleccionar esta opción, teniendo un paciente seleccionado, se podrá obtener la etiqueta del carro de dicho paciente.

Listado de Etiquetas de Carros

Rango de Carros
Desde: PLANTA 10 SUR
Hasta: PLANTA 10 SUR

Rango de Camas
Desde: 10S51
Hasta: 10S51

Tipo de Listado
 Etiquetas de Carros
 Etiquetas de Pacientes

Tipo de Consulta (Ingresos / Traslados)
 Todos
 Cambios desde la última impresión
 Por fecha

Buscar Imprimir Salvar Salir

1 Nº Copias Configurar

Apellido1 Apellido2, Nombre1969
CAMA: 10S51
NHC: 111557
Unidad
PLANTA 10 SUR

 - **Salir.** Se cierra la pantalla de búsqueda de pacientes.

1.1.2. PRESCRIPCIÓN


Una vez el usuario ha realizado algún tipo de búsqueda de pacientes, y el sistema se le muestra en pantalla, existen varias opciones para entrar en la prescripción de un paciente.

- Seleccionando un paciente, y pulsando sobre el icono de prescripción.



Unidosis

Búsqueda de pacientes
NHC: 2.307
Ámbito: [Todos]

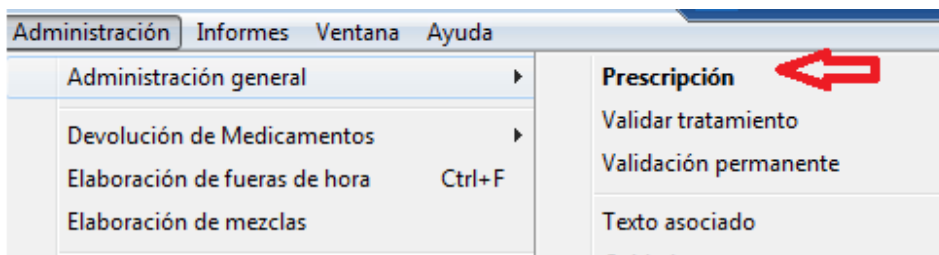
Censo de pacientes

	Peso	Paciente
	89 kg	APELLIDO1 APELLIDO2 , ANDREA

- Seleccionando un paciente, haciendo click en el botón derecho del ratón, y seleccionar la opción de prescripción.

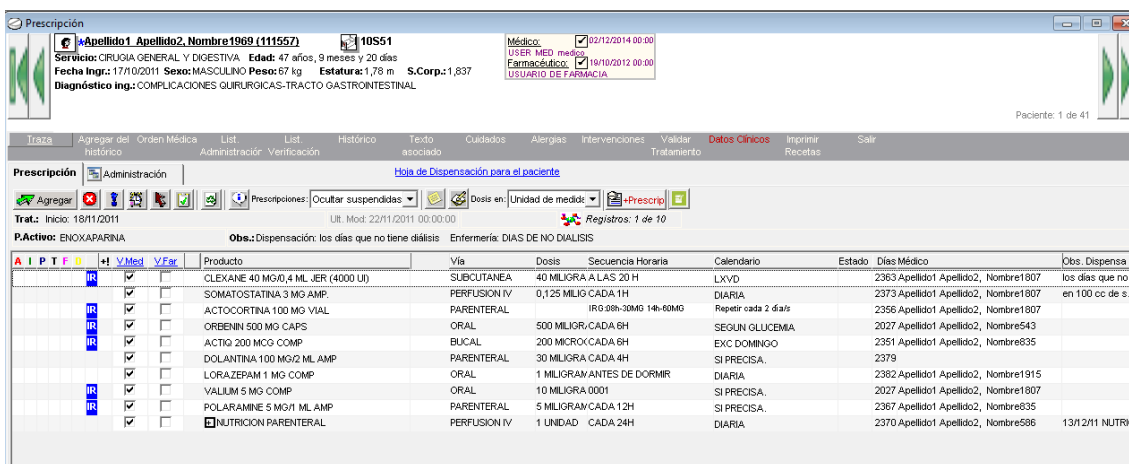
		Peso	Paciente	Cama	NHC V.Med	F.Validación	V.Far
	[=]	¿67 kg?	Prescripción	10S51	111.557	02/12/2014 00:00	✓
	[=]	¿70 kg?		10S52	544.305	02/12/2014 00:00	✓

- Seleccionar un paciente, y entrar en la prescripción mediante los menús.




- Seleccionar un paciente y hacer doble click sobre el mismo.

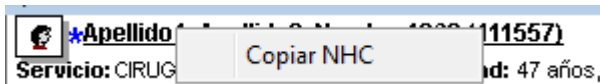
Al entrar en la prescripción del paciente, en la parte superior aparece toda la información referente al paciente, y en la parte inferior, la prescripción como tal.



Los datos que se muestran del paciente en la cabecera, son los de la ficha de propiedades del paciente.



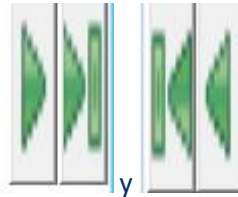
-  - Pulsando sobre este icono, se accede de nuevo a la ventana de propiedades del paciente. Se abre de la misma manera si se pincha sobre el propio nombre del paciente. Aparecen también los apellidos y nombre del paciente, con el número de historia clínica a continuación. Si se pulsa con el botón derecho del ratón sobre el NHC, permite copiar el número en el portapapeles.



Se muestra también la cama, el servicio al que pertenece, la edad, fecha de ingreso, sexo, peso, estatura, superficie corporal y diagnóstico de ingreso.

Además, a la derecha de la pantalla, aparece un cuadro con las validaciones en caso de haberlas, del médico y del farmacéutico, con fecha y hora.

Si se hubiesen registrado alergias al paciente, se reflejará también en la cabecera.



Además desde la cabecera mediante las flechas y permite movernos dentro del listado de pacientes sin tener que salir y entrar uno a uno(estas flechas facilitan la tarea de validación farmacéutica).

Siguiendo la barra de posibles tareas dentro de la prescripción del paciente:



- A) **Traza:** se abre una ventana en la que el usuario podrá ver todas las acciones que se han hecho sobre ese paciente en cuestión, tanto en su prescripción, como en los textos asociados o cuidados.

Producto	Descripción	Fecha	Usuario	Módulo
LORAZEPAM 1 MG COMP	Cambió la secuencia horaria ANTES DE DORMIR por CADA 12H	29/05/2019 11:52	USUARIO DE FARMACIA	Unidosis
CLEXANE 40 MG/0,4 ML JER (4000 UI)	Cambió el calendario (L-X-V-D) por (L-M-X-J-V-S-D)	29/05/2019 11:52	USUARIO DE FARMACIA	Unidosis
CLEXANE 40 MG/0,4 ML JER (4000 UI)	Cambió la pauta LXVD por DIARIA	29/05/2019 11:52	USUARIO DE FARMACIA	Unidosis
DOLANTINA 100 MG/2 ML AMP	Cambió la dosis 30,00 MG por 40,00 MG	29/05/2019 11:51	USUARIO DE FARMACIA	Unidosis
ACTOCORTINA 100 MG VIAL	Suspendió la prescripción	29/05/2019 11:51	USUARIO DE FARMACIA	Unidosis
ACFOL 5 MG COMP	Agregó la prescripción	29/05/2019 11:51	USUARIO DE FARMACIA	Unidosis

Registros: 1 de 6

Imprimir Propiedades Salir

- B) **Agregar del histórico-** mediante esta opción el usuario podrá agregar al paciente medicación que ya tuvo prescrita en el episodio de referencia, o en cualquier otro del paciente. Lo mismo se podrá hacer con los cuidados y textos asociados.



Seleccione una prescripción del histórico

Episodio: 15585819 (17/10/2011 - NO FINALIZADO)

Prescripciones Cuidados Textos Asociados

	Producto	Vía	Dosis	Secuencia horaria	Calendario
<input type="checkbox"/>	+ OMEPRAZOL CAPSULAS	ORAL	1,000 CAPSULA 1000		DIARIA
<input type="checkbox"/>	... OMEPRAZOL INYECTABLE	ORAL	1,000 INYECTAB	CADA 24H	DIARIA
<input type="checkbox"/>	ENOXAPARINA JERINGA	SUBCUTANEA	1,000 JERINGA	A LAS 20 H	DIARIA
<input type="checkbox"/>	+ PARACETAMOL INYECTABLE	INTRAVENOSA	1,000 INYECTAB	CADA 6H	DIARIA
<input type="checkbox"/>	... PARACETAMOL INYECTABLE	INTRAVENOSA	1,000 INYECTAB	CADA 6H	SI PRECISA.
<input type="checkbox"/>	ONDANSETRON AMPOLLAS	INTRAVENOSA	1,000 AMPOLLA	CADA 12H	DIARIA
<input type="checkbox"/>	ASOCIACION SOBRES	ORAL	1,000 SOBRES	CONTINUA	DIARIA
<input type="checkbox"/>	GLUCOSALINO 1/3 FRASCO	PERFUSION IV	2,000 FRASCO	CADA 24H	DIARIA
<input type="checkbox"/>	+ PETIDINA INYECTABLE	PARENTERAL	0,200 INYECTAB	CADA 4H	SI PRECISA.
<input type="checkbox"/>	... PETIDINA INYECTABLE	PARENTERAL	0,200 INYECTAB	CADA 4H	SI PRECISA.
<input type="checkbox"/>	+ METAMIZOL AMPOLLAS	INTRAVENOSA	1,000 AMPOLLA	CADA 8H	DIARIA
<input type="checkbox"/>	... METAMIZOL AMPOLLAS	INTRAVENOSA	1,000 AMPOLLA	CADA 8H	SI PRECISA.
<input type="checkbox"/>	TRAMADOL INYECTABLE	PARENTERAL	1,000 INYECTAB	CADA 8H	DIARIA
<input type="checkbox"/>	+ PIPERACILINA/TAZOBACTAM VIAL	INTRAVENOSA	1,000 VIAL	CADA 6H	DIARIA
<input type="checkbox"/>	... PIPERACILINA/TAZOBACTAM VIAL	INTRAVENOSA	1,000 VIAL	AHORA	DOSIS UNICA

Aceptar Cancelar

El usuario deberá marcar el producto(s) deseado, y pulsar sobre aceptar.

- C) **Orden médica**- pulsando sobre esta opción, el usuario obtendrá la orden médica del paciente.
- D) **Listado de administración**- pulsando sobre esta opción, el usuario obtendrá el listado de administración del paciente.
- E) **Listado de verificación**- el usuario podrá sacar el listado de verificación solo para este paciente en concreto.
- F) **Histórico**- el usuario podrá acceder mediante esta opción al histórico del paciente, mostrando el histórico de todos los episodios del paciente.



The screenshot shows the 'Históricos' application interface. At the top, it displays patient information: 'Apellido1 Apellido2, Nombre1969 (111557)', 'Sexo: MASCULINO', and 'F. Nacimiento: 18/07/1970'. Below this, the selected episode is '15585819 (17/10/2011 - NO FINALIZADO)'. A navigation bar includes tabs for 'Episodio', 'Prescripciones', 'Cuidados', 'Textos asociados', 'Traza', 'Intervenciones', 'Historico validaciones', and 'Financiación'. The main content area shows details for 'Episodio: 15585819', including 'NHC: 111557' and 'Ámbito: Hospitalario'. It features two sections: 'Ingreso' with date '17/10/2011 00:00' and diagnosis 'COMPLICACIONES QUIRURGICAS-TRACTO GASTROIN', and 'Alta' with date '00/00/0000 00:00'. Other fields include 'Módulo: HL7', 'Médico:', 'Total Coste:', and 'GRD:'. A 'Cambiar GRD' button is located at the bottom right.

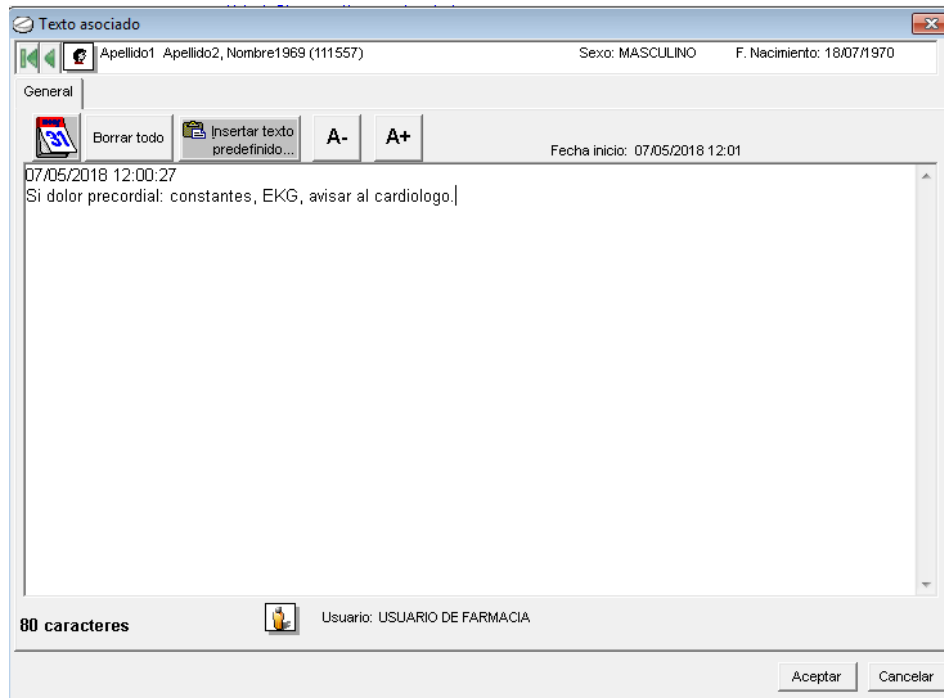
El usuario podrá seleccionar uno de los episodios del paciente (si es que tiene más de uno), aunque por defecto siempre aparecerá el episodio en curso.

Aparecen varias pestañas, por defecto se abre en la del episodio, pero se podrán ver también los históricos de la prescripción, cuidados, textos asociados, traza, intervenciones e histórico de validaciones.

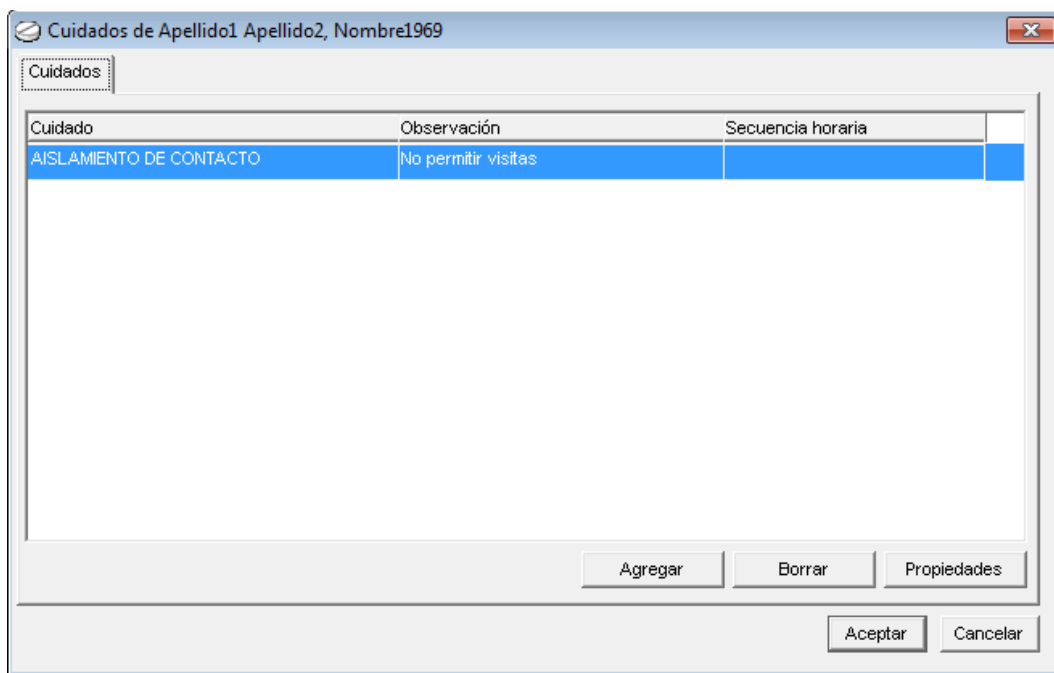
En la pestaña de prescripciones, por defecto se ve el histórico general, pero el usuario podrá seleccionar una fecha en concreto marcando la opción de 'A fecha' y seleccionando una del calendario, además de ordenador por "producto/fecha de inicio" o por "fecha de inicio/producto"

This screenshot shows the 'Prescripciones' tab selected. It includes the same patient and episode information as the previous screenshot. Below the navigation bar, there are filters for 'Mostrar:' (set to 'Todo') and 'A fecha:' (with a calendar icon). The 'Ordenado por:' dropdown is set to 'Producto / Fecha inicio'. A table of prescriptions is displayed with columns: 'Producto', 'Vía', 'Dosis', 'Secuencia horaria', 'Pauta', 'Inicio Tra', and 'Fecha inicio / Producto'. The 'Inicio Tra' column is highlighted in blue.

- G) **Texto asociado**- se accede al texto asociado del paciente. Desde esta ventana se podrá también agregar uno nuevo. Si ya existiese algún texto asociado, el literal "texto asociado" aparecería en rojo, **Texto asociado**.



- H) **Cuidados**- se accede a los cuidados del paciente. Desde esta opción el usuario podrá consultar, modificar o añadir cuidados. Si ya existiese alguno, el literal aparecerá en rojo, **Cuidados**.



- I) **Alergias**- desde esta opción el usuario podrá consultar, añadir o modificar las alergias del paciente. Si el paciente tiene alguna alergia registrada, el literal aparecerá en rojo, **Alergias**. Se podrán consultar también las posibles alergias cruzadas.



Alergias del Paciente DOMINGUEZ CARBALLO, NOMBRE 2

General

Grupos Terapéuticos		4 alergias			
Alergia	Fecha Alta	Fecha Baja	Tipo Alergia	Certeza	Fuente de información
+(35A00) ANTIPARASITARIO	24/12/2012 11:03		Alergia	<input checked="" type="checkbox"/>	[Ninguna]
+(A) APARATO DIGESTIVO Y METABOLISMO	24/12/2012 12:20		Alergia	<input checked="" type="checkbox"/>	[Ninguna]
- (A02AB) ANTÍACIDOS DERIVADOS DE ALUMINIO	26/12/2012 09:11		Alergia	<input checked="" type="checkbox"/>	[Ninguna]
- (A02AD) COMBINACIONES Y COMPLEJOS DE ALUMINIO, CALCIO Y	124/12/2012 11:03		Alergia	<input checked="" type="checkbox"/>	[Ninguna]

Principios Activos		5 alergias			
Alergia	Fecha Alta	Fecha Baja	Tipo Alergia	Certeza	Fuente de información
ACECLOFENACO	24/12/2012 11:04		Alergia	<input checked="" type="checkbox"/>	[Ninguna]
ACEDOBEN	24/12/2012 11:03		Alergia	<input checked="" type="checkbox"/>	[Ninguna]
ACEITE DE HIGADO DE TIBURON	24/12/2012 11:18		Alergia	<input checked="" type="checkbox"/>	[Ninguna]
ACEITE VEGETAL, EMULSION	26/12/2012 09:11		Alergia	<input checked="" type="checkbox"/>	[Ninguna]
METAMIZOL	05/02/2015 11:13		Alergia	<input checked="" type="checkbox"/>	Pruebas confirmadas

Alergias Cruzadas

Texto Libre		1 alergias			
Alergia	Fecha Alta	Fecha Baja	Tipo Alergia	Certeza	Fuente de información
texto libre libre 11	24/12/2012 11:42	26/12/2012 10:43	Alergia	<input checked="" type="checkbox"/>	[Ninguna]

Desarrollar el grupo

Agregar Baja Propiedades

Aceptar Cancelar

- J) **Intervenciones**- desde esta opción el usuario podrá consultar o modificar. Al igual que en los puntos anteriores, si existiera alguna intervención, el literal aparecería en rojo, **Intervenciones**.

Intervenciones

Apellido1 Apellido2, Nombre1969 (111557) Fec.Nac: 18/07/1970 Servicio: CIRUGIA GENERAL Y DIGESTIVA

<input checked="" type="checkbox"/>	Aceptada	Producto	Motivo/Submotivo	Comentarios	Tipo
<input type="checkbox"/>	No valorable	ACFOL 5 MG COMP	ERROR DE PROTOCOLO	PRUEBA	Otros

Imprimir Notificación Observaciones: Acept.

Imprimir Borrar Propiedades

Registros: 1 de 1

Aceptar Salir

Desde esta opción, cuando el usuario sea médico, se aceptará o no la intervención, y se realizará o no (en función de la decisión del médico) el cambio sugerido por farmacia.

- K) **Validar tratamiento**- con esta opción, en función del usuario (médico o farmacia), se permite validar el tratamiento; toda la prescripción del paciente, previa confirmación. En función el usuario que sea, se actualizará el campo de validación.

Médico: 02/12/2014 00:00
USER MED medico
Farmacéutico: 07/05/2018 12:02
USUARIO DE FARMACIA



- L) **Datos clínicos.** Se podrá consultar, añadir o modificar valores de los datos clínicos del paciente. Si existe algún valor registrado, el literal aparecerá en rojo, **Datos Clínicos**.
- M) **Imprimir recetas-** opción para imprimir recetas de la medicación prescrita.

En la parte inferior de la pantalla, aparece la prescripción propiamente dicha, así como las opciones de agregar una nueva línea, modificar, suspender...

A	I	P	T	F	D	+	V	Med	V	Far	Producto	Vía	Dosis	Secuencia Horaria	Calendario	Estado	Días Médico
											CLEXANE 40 MG/0,4 ML JER (4000 LI)	SUBCUTANEA	40 MILIGRAMOS	A LAS 20 H	DIARIA		2363 Apellido1 Apellido2, Nombre18
											ACFOL 5 MG COMP	ORAL	5 MILIGRAMOS	1000	DIARIA	Nuevo	1 Apellido1 Apellido2, Nombre54
											SOMATOSTATINA 3 MG AMP.	PERFUSION IV	0,125 MILIGRAMO	CADA 1H	DIARIA		2373 Apellido1 Apellido2, Nombre18
											ORIBENIN 500 MG CAPS	ORAL	500 MILIGRAMOS	CADA 6H	SEGLIN GLUCEMIA		2027 Apellido1 Apellido2, Nombre54
											AMOXICILINA/CLAVULANICO 500/125 MG COMP	ORAL	500 MILIGRAMOS	CADA 6H	DIARIA	Nuevo	1 Apellido1 Apellido2, Nombre54
											ACTIG 200 MCG COMP	BUCAL	200 MICROGRAM	CADA 6H	EXC DOMINGO		2351 Apellido1 Apellido2, Nombre83
											DOLANTINA 100 MG/2 ML AMP	PARENTERAL	40 MILIGRAMOS	CADA 4H	SI PRECISA.		2379
											LORAZEPAM 1 MG COMP	ORAL	1 MILIGRAMOS	CADA 12H	DIARIA		2382 Apellido1 Apellido2, Nombre19
											VALIUM 5 MG COMP	ORAL	10 MILIGRAMOS	0001	SI PRECISA.		2027 Apellido1 Apellido2, Nombre18
											POLARAMINE 5 MG/1 ML AMP	PARENTERAL	5 MILIGRAMOS	CADA 12H	SI PRECISA.		2367 Apellido1 Apellido2, Nombre83
											NUTRICION PARENTERAL	PERFUSION IV	1 UNIDAD	CADA 24H	DIARIA		2370 Apellido1 Apellido2, Nombre58


1.1.1.1. Agregar

Para agregar una nueva línea de prescripción, existen varias opciones. Pinchar sobre este botón, pulsar sobre F1, o con el botón derecho del ratón.

Abrir	
Agregar	F1
Suspender	F3
Protocolo	F4
Fuera de hora	F6
Suspender todo el Trat.	
Activar	
Eliminar	
Intercalar	
Detalle pauta	
Actualizar	F5
Propiedades	F2
Notas	
Agregar Intervención	
Copiar al Portapapeles	
Traza	

Se abrirá una nueva ventana emergente, en la que el usuario deberá ir completando los campos para definir la prescripción.



Lo primero que deberá hacer es seleccionar el fármaco a prescribir, para ello, podrá empezar a escribir en el campo artículo y pulsar tabulador (aparecerá una ventana con los registros coincidentes) o el icono , abriéndose entonces una ventana mostrando los artículos existentes coincidentes:

También se podrá prescribir por principio activo, seleccionando uno en el campo principio activo del desplegable, y pulsar

sobre , en cuyo caso se abrirá una ventana con todos los artículos existentes con el principio activo seleccionado.



Una vez seleccionado el artículo, el sistema autocompletará el resto de campos obligatorios (dosis, vía, calendario y secuencia) con los datos habituales (parametrizados desde gestión económica), aunque siempre podrán ser modificados por el usuario.



- Se accede a la ficha del artículo, a título informativo, sin ningún campo editable.

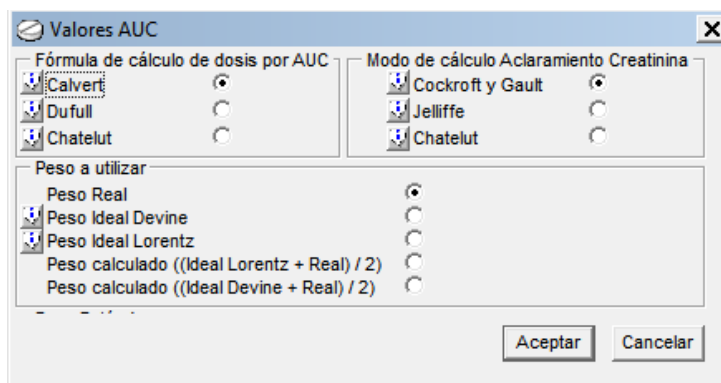
Cálculo- por defecto aparecerá lo parametrizado en la ficha del artículo, pero se podrá seleccionar otra opción del desplegable, en el caso de que se quisiera prescribir según kg de peso del paciente, superficie corporal, área bajo la curva... (para lo que el paciente deberá tener completados los campos correspondientes).

Si selecciona Kg. Peso, la dosis prescrita es por kg de peso del paciente, por lo que tendrá que tener definido su peso.

Si selecciona m² Sup.Corp., la dosis prescrita es por m² del paciente, por lo que tendrá que tener definido el peso y la estatura.

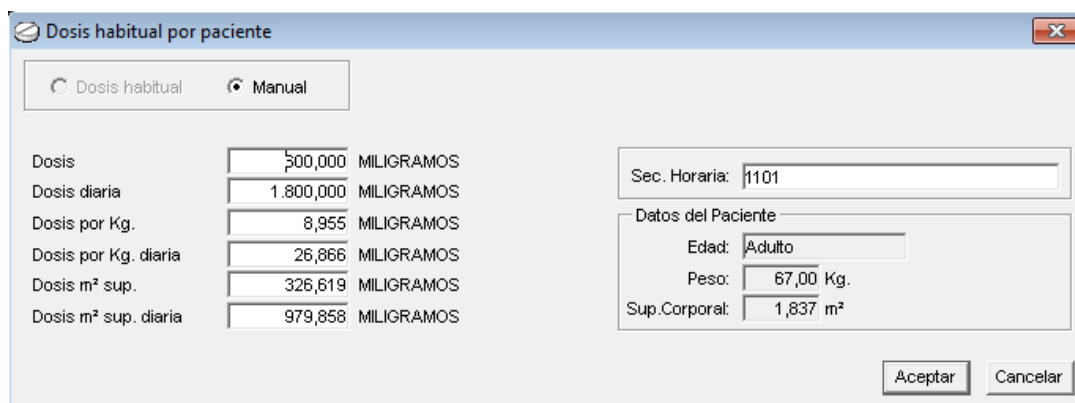


Cuando se selecciona AUC, se abre otra ventana para definir los valores de cálculo del AUC.



Pulsando sobre , se muestran los valores de las fórmulas.

 - Se accede a una “calculadora” de dosis, si así se ha predefinido en gestión económica.



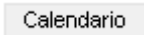
Dosis- se completará con lo predefinido en la ficha del artículo, pero el usuario podrá modificarlo para el paciente al que se le prescribe, así como la unidad de medida.

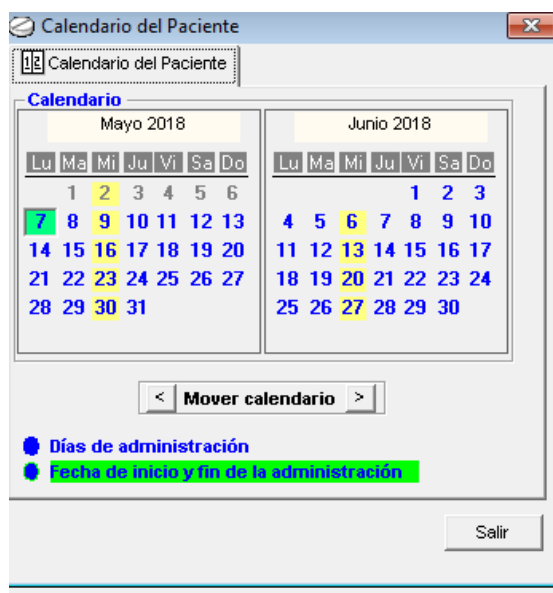
Unidades- hace referencia a la dosis en forma farmacéutica, y va asociado al campo anterior. Al modificar la dosis, se modifica el campo unidades, y viceversa.

Vía- hace referencia a la vía de administración del fármaco. Por defecto aparecerá el definido en la ficha del artículo, pero en el desplegable aparecerán también, aquellas que se hayan definido como permitidas para el artículo en cuestión.

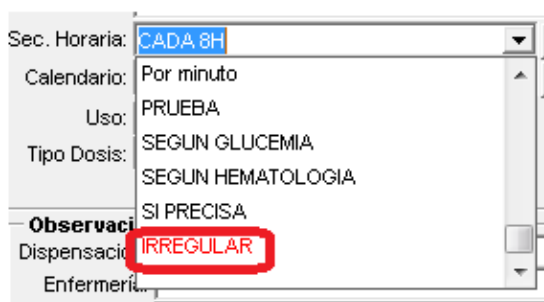
Secuencia horaria- hace referencia al número de tomas al día.

Calendario- hace referencia al número de días. Por lo que pauta y calendario tienen que combinarse para determinar la posología de la prescripción.

Al pulsar sobre esta opción, , se abre una ventana emergente, mostrando los días de tratamiento, así como la fecha de inicio y fin del tratamiento:



En el caso de que se necesitase una posología que no se adaptase a ninguna secuencia ni calendario definidos, se podrá usar la 'Secuencia irregular', que aparecerá en rojo al final del desplegable de 'secuencia'.



Cuando el usuario selecciona la secuencia irregular, se abre una pantalla en la que definir la posología de esta secuencia, pudiendo seleccionar distintas dosis para cada hora seleccionada, los días seleccionados (por lo que combina secuencia y calendario), de manera que permite definir una posología adaptada a las necesidades del usuario.



Detalle de la pauta

NEOBURFEN 600 MG SOBRE (VO / 600,000 MG / C8H)

Normal Avanzada

Hora	Unidades	Dosis
00:00	,00	,00 X
00:00	,00	,00 X
00:00	,00	,00 X
00:00	,00	,00 X
00:00	,00	,00 X
00:00	,00	,00 X
00:00	,00	,00 X
00:00	,00	,00 X
00:00	,00	,00 X
00:00	,00	,00 X
00:00	,00	,00 X
00:00	,00	,00 X

Tipo de Dosis: Normal

Fecha Inicio de Tratamiento: 07/05/2018 00:00

L M X J V S D

Repetir cada 1 día/s

Administrar si precisa

Calculadora...

Tipo de Irregularidad

Simplificada Personalizada

Borrar Todas

A partir de una secuencia regular...

Calendario

Aceptar Cancelar

A partir de una secuencia regular...

Al marcar la opción de **A partir de una secuencia regular...**, el usuario seleccionará una secuencia, y se volcarán las horas y las dosis de dicha pauta, aunque el usuario podrá modificarlas.

Por defecto, se abre la pantalla de irregulares, con las opciones marcadas de 'Normal' y 'Simplificada'.

Si se marca la opción de 'Personalizada', se podrán seleccionar distintas horas/dosis, para los distintos días del calendario:

Detalle de la pauta

NEOBURFEN 600 MG SOBRE (VO / 600,000 MG / C8H)

Normal Avanzada

Tipo de Dosis: Normal

Fecha Inicio de Tratamiento: 07/05/2018 00:00

Administrar si precisa

Tipo de Irregularidad

Simplificada Personalizada

Calendario

Configurar

Aceptar Cancelar

02/12/2014 00:00 PA: AMOXICILINA

07/05/2018 12:10 ARMACIA

Calendario del paciente

Calendario del paciente

Mover calendario

Días de administración

Fecha de inicio y fin de la administración

Calendario

Mayo 2018

Lu	Ma	Mi	Ju	Vr	Sa	Do
	1	2	3	4	5	
6	7	8	9	10	11	12
13	14	15	16	17	18	19
20	21	22	23	24	25	26
27	28	29	30	31		

Horas

Hora	Unidades	Dosis
00:00	,00	,00 X
00:00	,00	,00 X
00:00	,00	,00 X
00:00	,00	,00 X
00:00	,00	,00 X
00:00	,00	,00 X
00:00	,00	,00 X

Copiar Borrar tomas

Aceptar



Se podrán copiar las mismas tomas para cada día seleccionado en el calendario, o crear otras distintas para cada día.

Si, por el contrario, en vez de 'normal', se marca la opción de 'Avanzada', aparecen aún más opciones para personalizar las tomas:

Detalle de la pauta

NEOBURFEN 600 MG SOBRE (VO / 600,000 MG / C8H)

Normal Avanzada

Tipo de Dosis: Normal Administrar si precisa

Posología	Duración
	07/05/18 00:00

Dosis: 00
Unidades: 00
Fecha Inicio: 07/05/2018 00:00
Fecha Fin: 31/12/9999 00:00

Días
L M X J V S D

Repetir cada 1 día/s

Borrar Limpiar Agregar

Secuencia horaria

Regular Una vez Cada
 Explicitas Comidas Indeterminadas

Secuencia horaria: [dropdown]

Calendario Aceptar Cancelar

Pudiendo en 'Secuencia horaria' marcar cualquiera de las opciones existentes: regular, explícitas, una vez...

Uso- en este campo se volcará también lo definido en la ficha del artículo, pero el usuario lo podrá modificar para la prescripción en curso, seleccionando una opción del desplegable:

Uso: INDICADO
osis: EXTRANJERO PROTOCOLO
FUERA INDICACION INDIVIDUAL
FUERA INDICACION PROTOCOLO
rvaci INDICADO
sació INDICADO
rmeri MEDICAMENTO NO INCLUIDO E
lédic NORMAL
recis:

Si precisa- al marcar esta opción, se habilita en observaciones el campo 'Si precisa', para que el usuario seleccione el motivo de los si precisa:

Uso: NORMAL

Tipo Dosis: Normal

Si Precisa

Observaciones

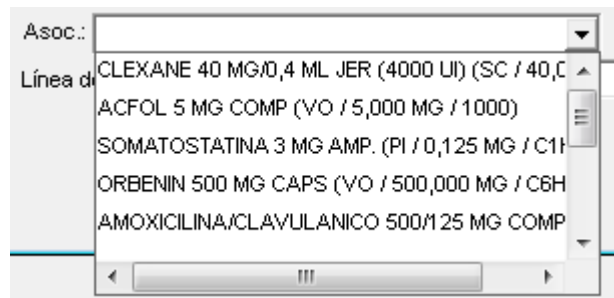
Dispensación: [text area]
Enfermería: [text area]
Médico: [text area]
Si Precisa: [text area]



Observaciones- aparecen cuatro campos, en los que el usuario podrá añadir información. Como ya se ha indicado, el campo de observaciones si precisa, solo será editable, si se ha marcado el 'si precisa' arriba indicado.

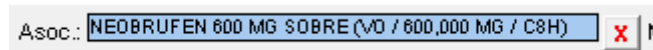
Estos campos aparecerán luego en los distintos listados (listado de administración, orden médica...).

Asociación- en este campo se podrán 'asociar' varias líneas de tratamiento, apareciendo luego juntas y sombreadas. En el desplegable, aparecerán el resto de artículos prescritos, para que el usuario seleccione el que corresponda.

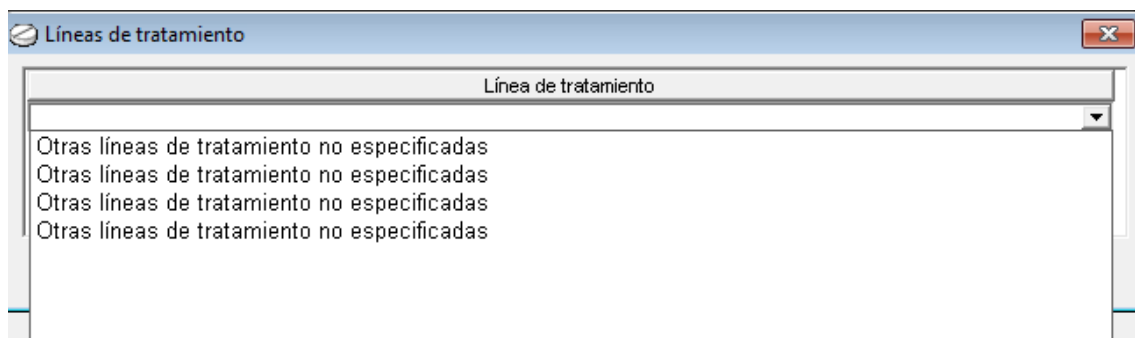



H	VMed	VFar	Producto	Vía	Dosis	Secuencia Horaria	Calendario	Estado	Días Médico
	<input checked="" type="checkbox"/>	<input checked="" type="checkbox"/>	CLEXANE 40 MG/0,4 ML JER (4000 UI)	SUBCUTANEA	40 MILIGRAMOS	A LAS 20 H	DIARIA		2363 Apellido1 Apellido2, Nomb
	<input type="checkbox"/>	<input checked="" type="checkbox"/>	ACFOL 5 MG COMP	ORAL	5 MILIGRAMOS	1000	DIARIA	Nuevo	1 Apellido1 Apellido2, Nomb
	<input checked="" type="checkbox"/>	<input checked="" type="checkbox"/>	SOMATOSTATINA 3 MG AMP.	PERFUSION IV	0,125 MILIGRAMOCADA	1H	DIARIA		2373 Apellido1 Apellido2, Nomb
	<input type="checkbox"/>	<input checked="" type="checkbox"/>	ORBENIN 500 MG CAPS	ORAL	500 MILIGRAMOSCADA	6H	SEGUN GLUCEMA		2027 Apellido1 Apellido2, Nomb
	<input type="checkbox"/>	<input checked="" type="checkbox"/>	AMOXICILINA/CLAVULANICO 500/125 MG COMP	ORAL	500 MILIGRAMOSCADA	8H	DIARIA	Nuevo	1 Apellido1 Apellido2, Nomb
	<input checked="" type="checkbox"/>	<input checked="" type="checkbox"/>	ACTIQ 200 MCG COMP	BUCAL	200 MICROGRAM	CADA 8H	EXC DOMINGO		2351 Apellido1 Apellido2, Nomb
	<input checked="" type="checkbox"/>	<input checked="" type="checkbox"/>	DOLANTINA 100 MG/2 ML AMP	PARENTERAL	40 MILIGRAMOS	CADA 4H	SI PRECISA.		2379
	<input type="checkbox"/>	<input checked="" type="checkbox"/>	NEOBRUFEN 600 MG SOBRE	ORAL	600 MILIGRAMOSCADA	8H	DIARIA	Nuevo	1 Apellido1 Apellido2, Nomb
	<input checked="" type="checkbox"/>	<input checked="" type="checkbox"/>	NEOBRUFEN 600 MG COMP	ORAL	600 MILIGRAMOS	CADA 12H	DIARIA		2382 Apellido1 Apellido2, Nomb

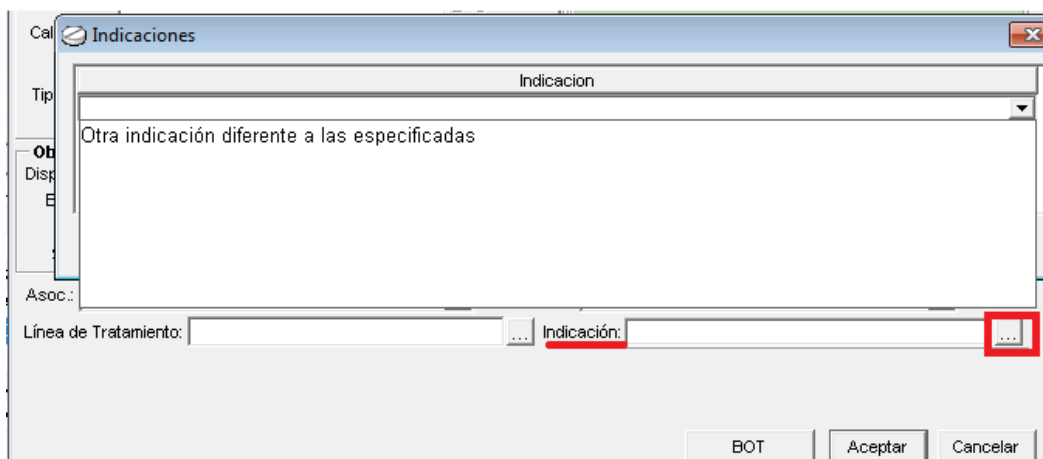
Para 'deshacer' la asociación, bastará con pulsar sobre el icono .



Línea de tratamiento- el usuario podrá seleccionar una de las opciones que aparecen en el desplegable al pulsar 



Indicación- el usuario podrá seleccionar una de las opciones que aparecen en el desplegable. Al pulsar sobre , se abre una ventana emergente, para que el usuario pueda seleccionar una opción.



Duración de tratamiento- por defecto, el campo inicio tiene fecha del día en curso, mientras que el campo fin tendrá fecha 31/12/9999, pero ambos campos serán modificables. La fecha fin de tratamiento se modificará también, si el usuario completa los campos días, horas o tomas.

DURACIÓN TRATAMIENTO		Ult. Mod.: 07/05/2018 12:42:16	
Inicio:	07/05/2018 00:00	Días:	Horas:
Fin:	31/12/9999 00:00	NºTomas:	

Al completarse el campo días, se modificará automáticamente el campo 'Fin', así como 'Horas' y 'NºTomas'. Cualquier modificación en alguno de los campos, modificará automáticamente el resto.

Aparecerá también indicado la fecha y hora de la última modificación.

Días Alarmantes- por defecto también aparecerá vacío (si es que no se ha definido en la ficha del artículo en gestión económica), pero siempre se podrá modificar desde aquí para este paciente en concreto, de manera que cuando dicha prescripción supere los días definidos, el sistema alertará al usuario.

Días alarmantes: 0 00/00/0000

Perfusión- por defecto aparece marcado la opción sin perfusión, pero el usuario podrá modificarlo.

Perfusión

Continua
 Discontinua
 Sin Perfusión

Si el usuario selecciona la opción de 'Continua' o 'Discontinua', se habilitan una serie de campos para que el usuario los complete, como el tiempo y la velocidad de perfusión.

Perfusión ...

Continua
 Discontinua
 Sin Perfusión

Tiempo: 0 h 0 m 0 s

Velocidad: 0,000 ml/hora 0,000 gotas/min

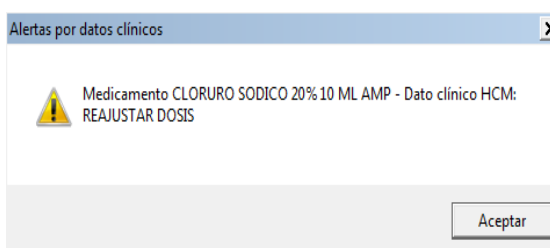
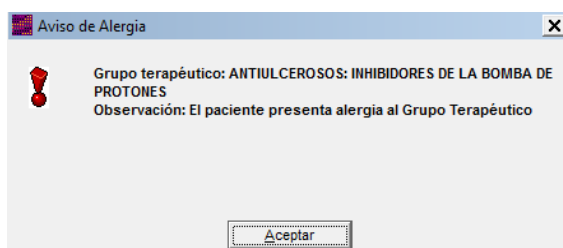
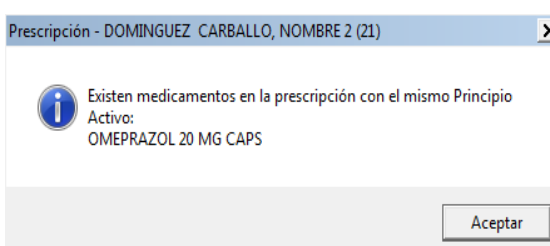
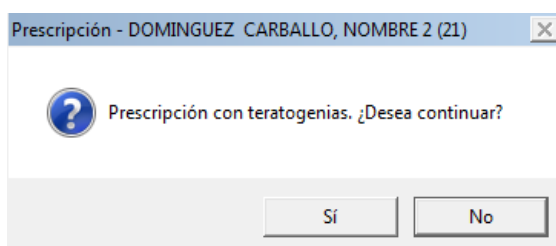
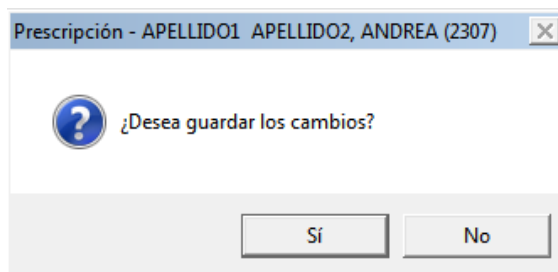
Volumen

Volumen: 0,000 ml




Una vez se hayan completado todos los campos, al pulsar sobre aceptar, el artículo pasa a reflejarse como línea de prescripción en la orden médica, mostrando en el campo estado, el literal **Nuevo**.

Además, el sistema podrá dar distintos avisos al usuario, en función de lo que se esté prescribiendo: si se quieren guardar los cambios, si existen alergias, si hay riesgo de teratogenia...




Las prescripciones añadidas, se verán en pantalla, mostrando una serie de información para cada línea.


A	I	P	T	F	D	V Med	V Far	Producto	Vía	Dosis	Secuencia Horaria	Calendario	Estado	Días Médico
								OMEPRAZOL 20 MG CAPS	ORAL	20 MILIGRAMOS	1000	DIARIA	Nuevo	1 Apellido1 Apellido2, Nombre
								CLEKANE 40 MG/0,4 ML JER (4000 UI)	SUBCUTANEA	40 MILIGRAMOS	A LAS 20 H	DIARIA	Nuevo	2363 Apellido1 Apellido2, Nombre
								ACFOL 5 MG COMP	ORAL	5 MILIGRAMOS	1000	DIARIA	Nuevo	1 Apellido1 Apellido2, Nombre
								HEBISCRUB 4% SOL 500 ML	TOPICA	25 MILILITROS	1000	DIARIA STOCK	Nuevo Fin:11.05 23:59	1 Apellido1 Apellido2, Nombre
								SOMATOSTATINA 3 MG AMP.	PERFUSION IV	0,125 MILIGRAMO	CADA 1H	DIARIA	Nuevo	2373 Apellido1 Apellido2, Nombre
								ORBENIN 500 MG CAPS	ORAL	500 MILIGRAMOS	CADA 6H	SEGUN GLUCEMIA	Nuevo	2027 Apellido1 Apellido2, Nombre
								AMOXICILINA/CLAVULANICO 500/125 MG COMP	ORAL	500 MILIGRAMOS	CADA 8H	DIARIA	Nuevo	1 Apellido1 Apellido2, Nombre
								PREZISTA 400 MG COMP	ORAL	670 MILIGRAMOS	CADA 8 HORAS	DIARIA	Nuevo	1 Apellido1 Apellido2, Nombre
								NEOBRUFEN 600 MG SOBRE	ORAL	600 MILIGRAMOS	CADA 8 HORAS	DIARIA	Nuevo	1 Apellido1 Apellido2, Nombre
								ACTIQ 200 MCG COMP	BUCAL	200 MICROGRAM	CADA 6H	EXC DOMINGO	Nuevo	2351 Apellido1 Apellido2, Nombre
								DOLANTINA 100 MG/2 ML AMP	PARENTERAL	40 MILIGRAMOS	CADA 4H	SI PRECISA.		2379
								LORAZEPAM 1 MG COMP	ORAL	1 MILIGRAMOS	CADA 12H	DIARIA	Nuevo	2382 Apellido1 Apellido2, Nombre
								VALLUM 5 MG COMP	ORAL	10 MILIGRAMOS	0001	SI PRECISA.	Nuevo	2027 Apellido1 Apellido2, Nombre
								POLARAMINE 5 MG/1 ML AMP	PARENTERAL	5 MILIGRAMOS	CADA 12H	SI PRECISA.	Nuevo	2367 Apellido1 Apellido2, Nombre
								NUTRICION PARENTERAL	PERFUSION IV	1 UNIDAD	CADA 24H	DIARIA	Nuevo	2370 Apellido1 Apellido2, Nombre


A - esta columna alerta de que el paciente es alérgico a ese artículo prescrito (al principio activo o grupo terapéutico del artículo, mostrando el icono .




I - Interacciones. Si alguno de los fármacos prescritos tuviese definidas interacciones, el sistema lo indicará mediante el símbolo  en las líneas correspondientes. Al pasar el cursor por encima del símbolo aparecerá un tooltip indicando la interacción.


INTERACCIONES
- DEXKETOPROFENO con METAMIZOL. ()
- Significancia:
Mayor

P - Protocolo. Si el paciente tiene medicación perteneciente a un protocolo, todas esas líneas de prescripción, presentarán el símbolo , y al pinchar sobre el mismo, aparecerá la información correspondiente.


T - Teratogenia. Si está registrado que la paciente está embarazada, y tiene prescrito alguna medicación catalogada como teratógenas, aparecerá el símbolo  en la línea correspondiente. Al pasar el cursor por encima del símbolo aparecerá un tooltip indicando la teratogenia.

BUPROFENO: Categoría B.

F - Fuera de hora. Cuando se seleccione algún fármaco prescrito como fuera de hora, aparece un símbolo  en la línea correspondiente, indicando al usuario que el paciente lleva x tomas extras.

D - Días alarmantes. Si el paciente tiene prescrito algún fármaco en cuya ficha esté definido el campo días alarmantes, y se haya superado este número de días, el sistema lo indicará mostrando el símbolo  en la línea correspondiente.

IR - En la siguiente columna, aparecerá este icono cuando esté prescrito un fármaco en cuyas características tenga marcada la opción de “insuficiencia renal”, en el módulo de gestión económica.

+! - Alerta datos clínicos. Desde el módulo de gestión económica, en la ficha del artículo, se podrán definir alertas en función de rangos de valores para datos clínicos. Si el paciente tiene un valor de dato clínico que se encuentre en dicho rango, les aparecerá el símbolo  en la línea correspondiente, indicando la alerta definida al pasar el cursor por encima.

V.Med - Aparecerá un check cuando la línea esté validada por el médico.

V.Far - Aparecerá un check cuando la línea está validada por el farmacéutico.



Si existiera alguna alerta por exceso de dosis aparecerá en la siguiente columna el símbolo:



Producto - muestra la descripción del artículo, aquella que está definida en la ficha del artículo, en el campo, descripción:

Propiedades artículo

Artículo: 607135 OMEPRAZOL 20 MG CAPS C/500

General Características  Texto libre  Control de dosis Localización Inf. Adicional

Botiquines

Des. Botiquín: OMEPRAZOL 20 MG CAPS C/500

Unidad Mínima de Acondicionamiento: 1

Prescripción

Descripción: OMEPRAZOL 20 MG CAPS

Mostrar siempre en prescripción electrónica (efectivo sólo cuando la visualización es por principio activo)



Vía - Vía de administración del fármaco pautado.

Dosis - Dosis por toma del fármaco prescrito. En función de cómo esté definido, este campo mostrará la dosis en unidad de medida o forma farmacéutica.

Secuencia Horaria - La secuencia horaria, junto con el calendario, definen la pauta de la prescripción. Mostrará cuántas veces al día o a qué horas está pautada la medicación. Cuando la secuencia sea irregular, se mostrará el literal "IRG." y las horas definidas.

Dosis	Secuencia Horaria	Calendario
20 MILIGRAMOS	CADA 24 H (12:00)	DIARIA
60 GRAMOS	CADA 12 H (18: 6)	DIARIA
	IRG:09h-2,50MG 19:30h-5MG	

Calendario - El calendario indica los días en los que el paciente tiene la medicación pautada. Si la secuencia fuera irregular, este campo aparecerá vacío.

Estado - Indica el estado de la línea de prescripción.

Si es una nueva línea de prescripción, aparecerá en azul el literal **Nuevo**.

Si hay una línea suspendida, en el campos estado, aparecerá el literal rojo **Suspendido**.

Si la línea de tratamiento, tiene fecha de fin, aparecerá la fecha **Fin:28/05/19**.

Si la línea de tratamiento, tiene fecha de inicio futura, es decir, aún no está activa, en el campo estado aparecerá la fecha de inicio **Po:30/05**.

Si el fármaco tenía fecha de fin de tratamiento, y esa fecha ya pasó, aparecerá en rosa **Int09/02**.

Si se edita cualquier línea y el usuario modifica cualquiera de los campos, al pulsar sobre aceptar, aparecerá en verde si ha sido el farmacéutico y en azul si ha sido el médico, el campo modificado.

ORAL	575 MILIGRAMOS1101	DIARIA
ORAL	1000 MILIGRAMO1101	DIARIA
INHALATORIA	200 MICROGRAM CADA 6H	DIARIA
NEBULIZADOR	500 MICROGRAM CADA 6H	DIARIA

Días - El campo días muestra el número de días que lleva activa la prescripción. En el caso de que sea una prescripción aún no activa, este número se mostrará en negativo, indicando el número de días que quedan para que la prescripción se active.

Médico - En este campo aparecerá en nombre del médico prescriptor de cada línea.

Obs. Dispensa - Se mostrarán las observaciones a la dispensación de cada línea de prescripción si las hubiera.

Obs. Enferme - Se mostrarán las observaciones de enfermería, de cada línea de prescripción si las hubiera.

Obs. Medico - Se mostrarán las observaciones del médico, de cada línea de prescripción si las hubiera.

Tipo de Uso - Aparecerá el tipo de uso del fármaco, que se habrá seleccionado a la hora de prescribir. Por defecto aparecerá el definido en la ficha del artículo (indicado, compasivo...).

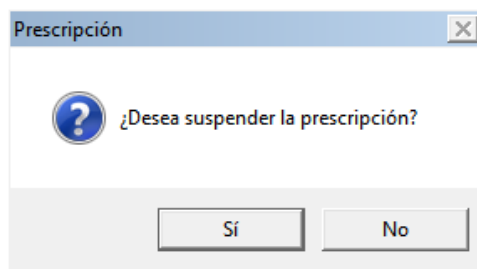
Línea de Tratamiento - muestra la línea de tratamiento definida en la línea de prescripción.

Indicación - muestra la indicación seleccionada en la línea de tratamiento.

1.1.1.2. Suspendir



El usuario podrá suspender una prescripción activa seleccionando una línea y pulsando en este icono, la tecla F3, o mediante el botón derecho del ratón y seleccionando la opción de suspender. El sistema siempre pedirá confirmación:



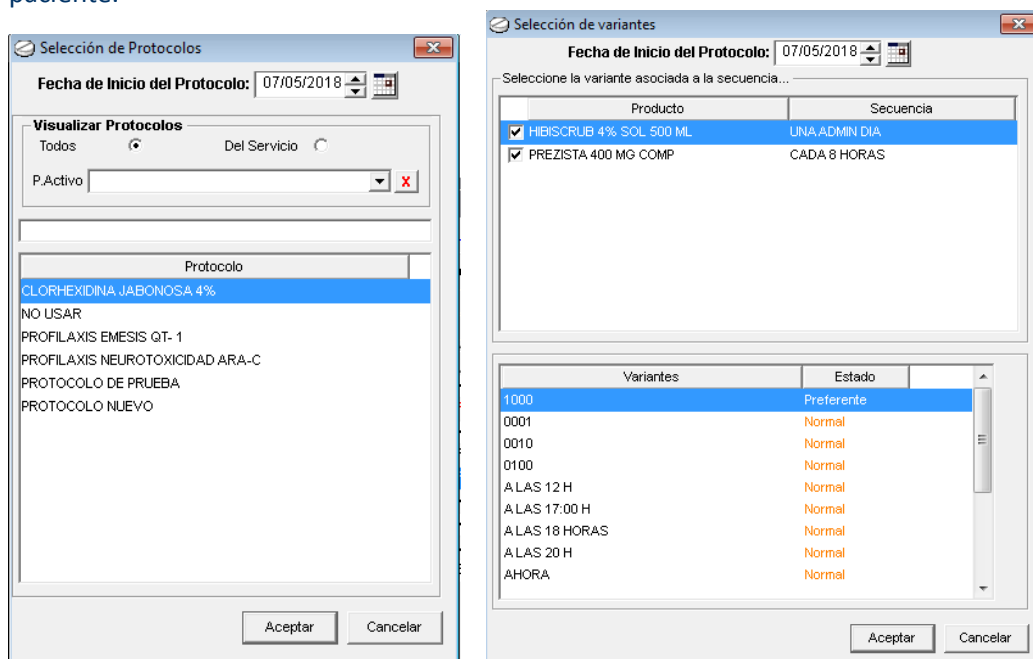
Una vez suspendido el registro, aparecerá en color rojo en pantalla y con el campo estado suspendido.

A	I	P	T	F	D	VMed	YFar	Producto	Vía	Dosis	Secuencia Horaria	Calendario	Estado	Días Médico
						<input checked="" type="checkbox"/>	<input checked="" type="checkbox"/>	OMEPRAZOL 20 MG CAPS	ORAL	20 MILIGRAMOS	1000	DIARIA		2349
						<input checked="" type="checkbox"/>	<input checked="" type="checkbox"/>	VENOFER 100 MG/5 ML VIAL	INTRAVENOSA	100 MILIGRAMOS A LAS 12 H		LXV	Suspendido	2341 Apellido1 Apellido2, Nom
						<input checked="" type="checkbox"/>	<input checked="" type="checkbox"/>	CAPTOPRIL 25 MG COMP.	ORAL	25 MILIGRAMOS	1101	DIARIA		2341 Apellido1 Apellido2, Nom


1.1.1.3. Agregar protocolo

Con esta opción se permite al usuario añadir la medicación perteneciente a un protocolo. También se podrá hacer con el F4, o con el botón derecho del ratón y seleccionar "protocolo". Se abre una pantalla, en la que aparecen todos los protocolos definidos (por defecto aparecen todos, pero se podrán seleccionar también los del servicio, o buscar protocolos que contengan un determinado principio activo, seleccionando uno del desplegable.

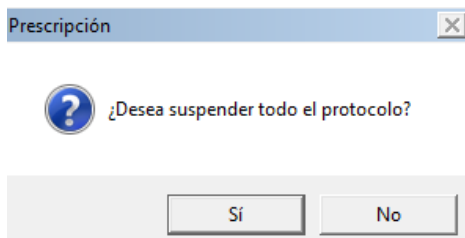
Al seleccionar uno y pulsar sobre aceptar, se abre otra ventana con toda la medicación de ese protocolo, así como sus variantes. Por defecto, aparecerán todos los componentes del protocolo marcados, pero el usuario podrá desmarcar aquellos que no quiera incorporar al paciente.





Una vez que el usuario acepte, las prescripciones definidas del protocolo, pasarán directamente a la prescripción del paciente (señalados con el símbolo ) , con la posología predefinida, aunque el usuario siempre podrá modificar cualquier campo personalizando cada fármaco al paciente.

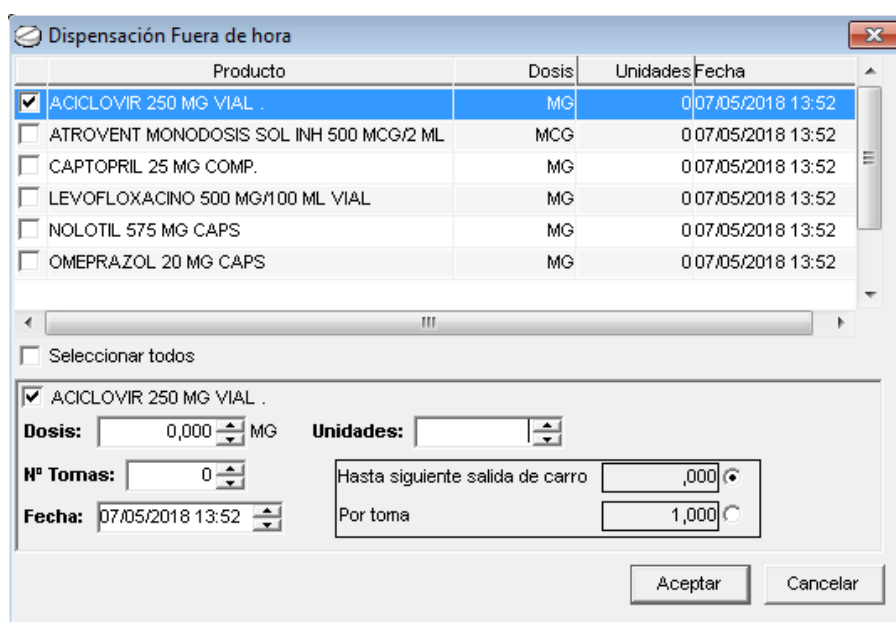
Cuando se borre o suspenda una línea de prescripción perteneciente a un protocolo, el sistema siempre preguntará si se quiere suspender el protocolo completo.



1.1.1.4. Fuera de hora.

Cuando el usuario quiera dar al paciente una dosis extra, además de las prescritas, y que conste en el paciente y que se generen los consumos, utilizará esta opción. Señalará la medicación, y pulsará este icono (o bien la tecla F6).

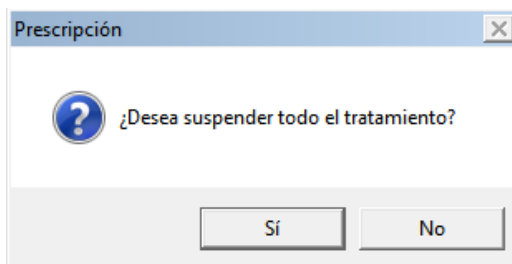
Aparece una ventana con todas las prescripciones del paciente, pero sólo marcada la seleccionada previamente por el usuario, aunque se podrán seleccionar más/todas. Además, habrá que definir cuántas unidades se le quiere administrar (dosis, tomas o unidades) normalmente cuando se pide un fuera de hora se calcula la cantidad suficiente hasta la siguiente salida de carros. A continuación, las líneas de prescripción marcadas como fuera de hora, estarán marcadas como ya se explicó con el símbolo **X**, que se mantendrá hasta que no se generen los consumos de estos fuera de hora.



1.1.1.5. Suspender todo el tratamiento

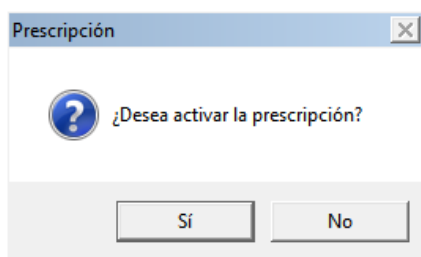


Si se pulsa esta opción, F7 o con el botón derecho del ratón la opción de suspender todo el tratamiento, el sistema suspenderá todas las líneas de prescripción que tenga activas el paciente, previa confirmación por parte del usuario.



1.1.1.6. Activar

Mediante esta opción, el usuario podrá activar una línea de prescripción suspendida; deberá seleccionar una línea suspendida, pulsar esta opción y, previa confirmación, se abre la pantalla de ese fármaco prescrito para que se revisen sus datos.



1.1.1.7. Actualizar

Mediante esta opción, o F5, se actualizan los datos que el usuario tiene en pantalla.

1.1.1.8. Propiedades

Al pulsar este icono, se accede a la ficha de propiedades del fármaco seleccionado (solo para consultar, ningún dato será editable).



Propiedades artículo

Artículo: 607135 OMEPRAZOL 20 MG CAPS C/500

General | **Características** | **Texto libre** | **Control de dosis** | **Localización** | **Inf. Adicional**

Composición

Principio Activo: OMEPRAZOL
Dosis: 20,000 MILIGRAMOS Concentración: 0,00 MG/ml
Forma Farmacéutica: CAPSULAS Reconstituyente:
Vía: VO Concentración:
Grupo Terapéutico: (A02BC) ANTIULCEROSOS: INHIBIDORES DE LA BOMBA DE PROTONÉ

Agrupaciones

V. Estudio: 2 G.Pareto: SD

Fechas

Alta: 22/03/2010 Baja: Ult.Mod: 02/06/2016 00:00 Prebaja:

Almacén

Ubicación: ESTANTERIA UNIDOSIS P.Medio: 0,038
Almacén de Entrada: [Preferente] Existencias: 17.216,00
Alcance: 63 días
Unidades Pendientes
Consumir: 0,00 Recibir: 4000 Bonificar: 0 Rec. Interc.: 0 Bal. Préstamo: 0,00

Otros

Mosm: 0 Kcal Tot.: 0 Kcal NP: 0 Estabilidad: horas

Salir

1.1.1.9. Prescripciones a mostrar

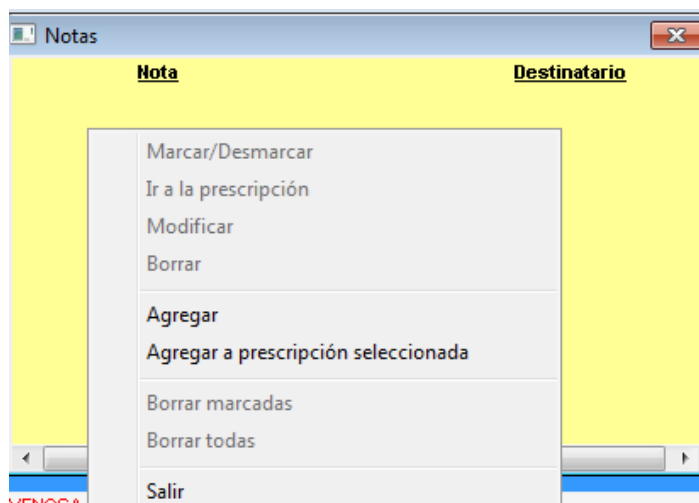
En la pantalla de la prescripción, por defecto se mostrarán todas las prescripciones, pero se podrá seleccionar del desplegable una de las opciones.

Prescripciones: ▼

- Mostrar todas
- Ocultar suspendidas
- Ocultar activas

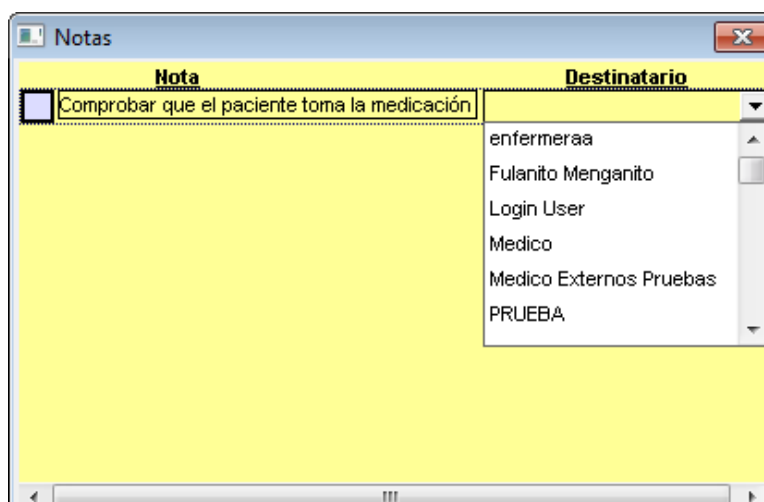
1.1.1.10. Notas

Esta opción permite al usuario agregar notas al paciente. Al pulsar sobre esta opción, se abre una ventana a modo nota, en la que el usuario podrá agregar una nota al paciente, destinada a un usuario en concreto, o sin destinatario de manera que la puedan ver todos los usuarios que accedan al paciente.



El usuario deberá situar el cursor en la notita, y pulsar el botón derecho del ratón en la que se muestran varias opciones.

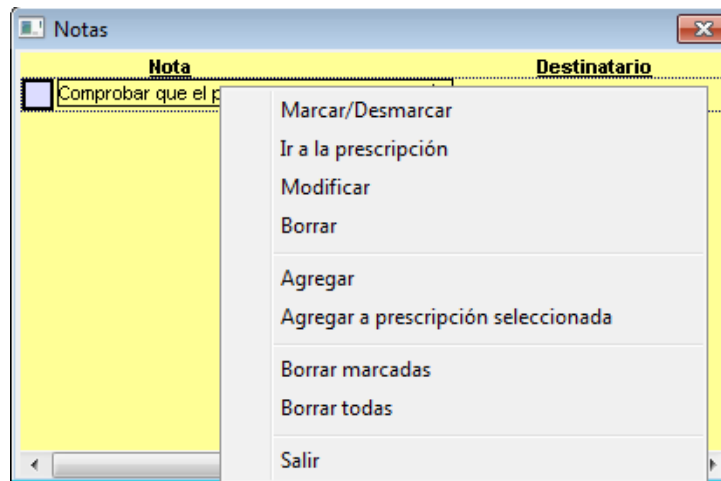
Si se pulsa sobre 'Agregar a prescripción seleccionada', la nota que se agregue irá asociada a la línea de prescripción que esté seleccionada. Mientras que, si se pulsa sobre 'Agregar', la nota no irá asociada a ninguna prescripción en concreto, sino al paciente en general.



Una vez creada una nota, siempre que el usuario destinatario (o todos en caso de no haber destinatario), busque al paciente, desde la pantalla de administración general, verá que tiene agregada una nota, y, además, al entrar al paciente aparecerá siempre la nota abierta.

			Peso	Paciente	Cama	NHC V.Med	F.Validación	V.Far	F. Val. Farma	V.Per	Diagnóstico de ingreso
	[=]	A	¿87 kg?	Apellido01 Apellido2 , Nombre1969	10S51	111.557	02/12/2014 00:00	07/05/2018 13:31			COMPLICACIONES QUIRURGIA
	[=]		¿70 kg?	Apellido01 Apellido2 , Nombre392385	10S52	544.305	02/12/2014 00:00	07/05/2018 13:46			POLITRAUMATISMO.

La nota una vez creada, se podrá editar: pinchando con el botón derecho del ratón dentro de la nota, aparecerán una serie de opciones.



- Marcar/Desmarcar- al marcar una línea de nota, esta aparece tachada, y ya no se abrirá cada vez que el usuario entre al paciente.
- Ir a la prescripción- en el caso de que fuese una nota asociada a una línea de prescripción.
- Modificar- se habilita para su edición.
- Borrar.
- Agregar.
- Agregar a prescripción seleccionada.
- Borrar marcadas (para lo que se habrán tenido que marcar previamente las líneas deseadas).
- Borrar todas.
- Salir- se cierra la ventana de las notas.

1.1.1.11. Agregar intervención

Para agregar una intervención, el usuario farmacia deberá seleccionar una línea de prescripción (sobre la que se quiere hacer la intervención), y pulsar sobre el icono. Se abrirá una ventana emergente en la que definir los siguientes campos obligatorios: motivo y tipo (seleccionar del desplegable de entre los definidos).



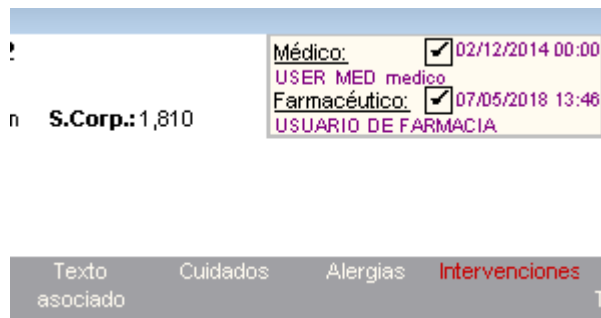
En función del tipo seleccionado, se mostrarán unos campos de original y final (ej.- dosis, vía...).

Una vez creada, el usuario médico, verá desde la pantalla de administración que ese paciente tiene una intervención (por parte de farmacia).

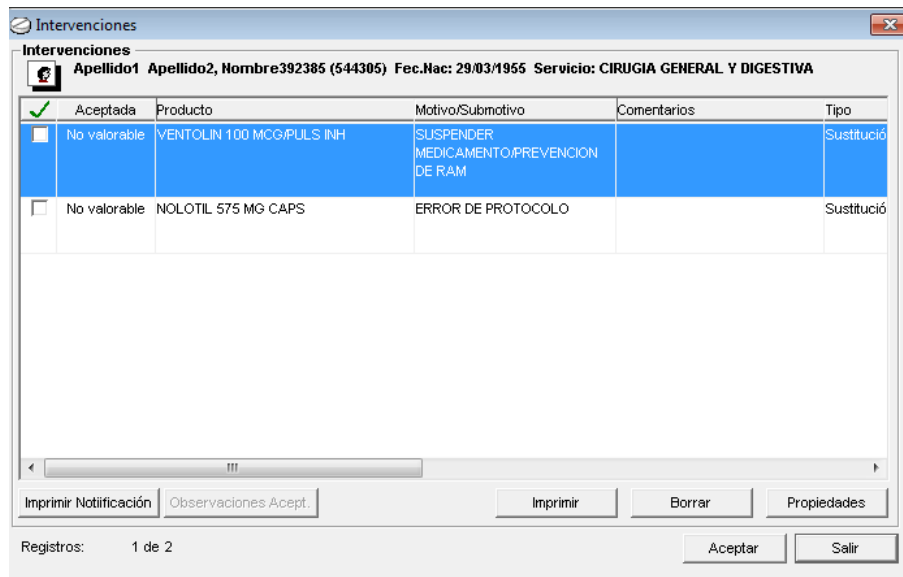
Censo de pacientes		Registros: 2 de 41							
	Peso	Paciente	Cama	NHC V.Med	F.Validación	Y.Fer	F. Val. Farma	Y.Per	Diagnóstico de ingreso
	[=] A	¿67 kg?	Apellido1 Apellido2 , Nombre1969	10S51	111.557	02/12/2014 00:00	07/05/2018 13:31		COMPLICACIONES QUIRURGIC
	[=] I	¿70 kg?	Apellido1 Apellido2 , Nombre392385	10S52	544.305	02/12/2014 00:00	07/05/2018 13:46		POLITRAUMATISMO.



Al entrar en la prescripción del paciente, aparecerá el literal “intervenciones” en color rojo, indicando así que existen intervenciones pendientes de leer/aceptar/rechazar...



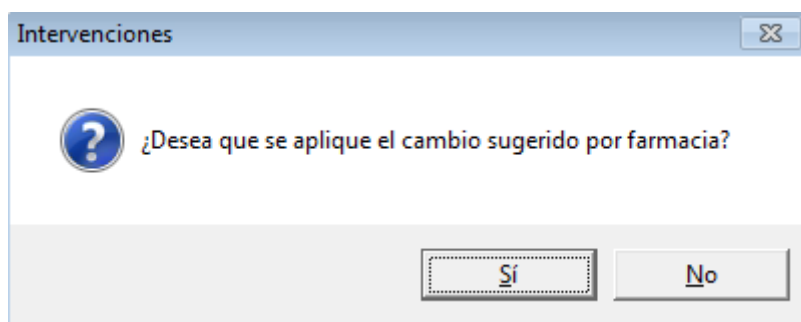
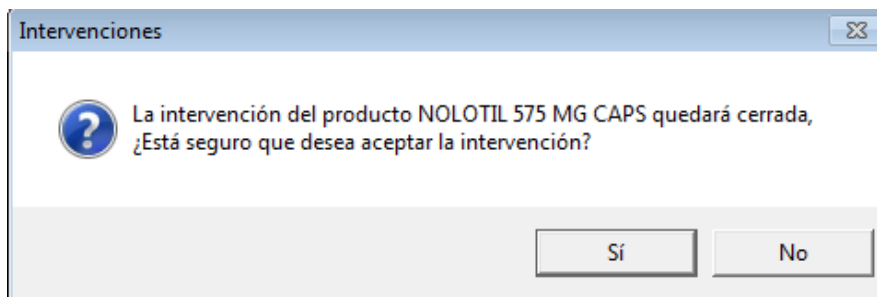
Al pulsar en este literal, se abrirá de nuevo una ventana informativa con las intervenciones existentes.



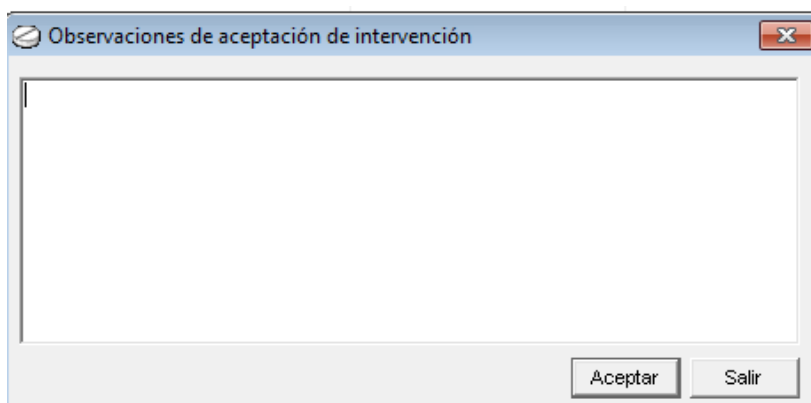
El usuario médico podrá marcar el check para indicar que la ha leído. Y en el campo “Aceptada”, seleccionar una opción del desplegable.

<input checked="" type="checkbox"/>	Aceptada	Producto	Motivo/Submotivo	Comentarios
<input type="checkbox"/>	No valorable	VENTOLIN 100 MCG/PULS INH	SUSPENDER MEDICAMENTO/PREVENION DE RAM	
<input checked="" type="checkbox"/>	No valorable	NOLOTIL 575 MG CAPS	ERROR DE PROTOCOLO	

Si el usuario médico acepta la intervención, el sistema preguntará si se quiere realizar el cambio sugerido por farmacia.

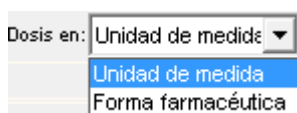


El sistema aplicará automáticamente el cambio sugerido por farmacia tras la aceptación del médico.



1.1.1.12. Dosis

Se puede mostrar en pantalla la dosis de las prescripciones en unidad de medida, o forma farmacéutica, con tan solo seleccionar la opción del desplegable.



1.1.1.13. +Prescrip Más prescripciones



Esta opción aparecerá en aquellos pacientes que estén también ingresados en otros módulos, como ambulantes y/o externos, pudiéndose ver las prescripciones del paciente en esos otros módulos.

Prescripción General

Apellido1 Apellido2, Nombre1969 (111557) Cama: 10S51

Vista actual: Dosis por unidad de medida

Producto	Vía	Dosis	Secuencia Horaria	Calendario	Estado	Días	Último Movimiento
EXTERNO (ENFERMEDADES AUTOINMUNES)							
ADALIMUMAB JERINGA	SUBCUTANEA	160,000 MILIGRAMOS	UNA ADMIN DIA	UNA	Finalizado		
ADALIMUMAB JERINGA	SUBCUTANEA	80,000 MILIGRAMOS	UNA ADMIN DIA	UNA	Finalizado		
ADALIMUMAB JERINGA	SUBCUTANEA	160,000 MILIGRAMOS	UNA ADMIN DIA	UNA	Finalizado		
ADALIMUMAB JERINGA	SUBCUTANEA	80,000 MILIGRAMOS	UNA ADMIN DIA	UNA	Finalizado		
ADALIMUMAB JERINGA	SUBCUTANEA	40,000 MILIGRAMOS	UNA ADMIN DIA	C7D (CADA 7	Nuevo		
ADALIMUMAB JERINGA	SUBCUTANEA	40,000 MILIGRAMOS	UNA ADMIN DIA	C14D (CADA 14	Suspendido		

Imprimir Salir



Crear solicitud medicación a paciente

Solicitudes de Medicación a Paciente para SAP

Apellido1 Apellido2, Nombre1969 (111557)

Fecha: 07/05/2018 14:14 Servicio: CIRUGIA GENERAL Y DIGESTIVA

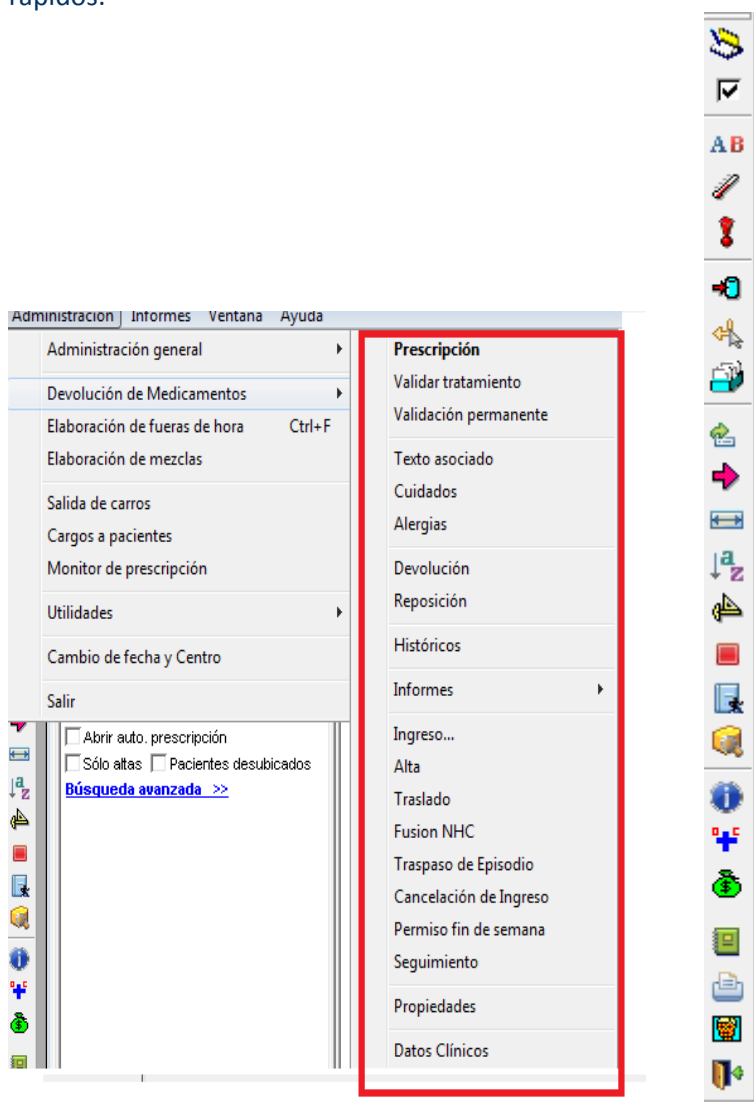
Urgente: Unidad: PLANTA 10 SUR

Producto	Dosis	Unidad Medida	Unidades	Multidosis	Unidad Med. Mult.
<input type="checkbox"/> ACFOL 5 MG COMP	0,00 MG		0,00		
<input type="checkbox"/> AMOXICILINA/CLAVULANICO 500/125 MG COMP	0,00 MG		0,00		
<input type="checkbox"/> CLEXANE 40 MG/0,4 ML JER (4000 UI)	0,00 MG		0,00		
<input type="checkbox"/> LORAZEPAM 1 MG COMP	0,00 MG		0,00		
<input type="checkbox"/> NEOBRUFEN 600 MG SOBRE	0,00 MG		0,00		
<input type="checkbox"/> OMEPRAZOL 20 MG CAPS	0,00 MG		0,00		
<input type="checkbox"/> ORBENIN 500 MG CAPS	0,00 MG		0,00		
<input type="checkbox"/> PREZISTA 400 MG COMP	0,00 MG		0,00		
<input type="checkbox"/> SOMATOSTATINA 3 MG AMP.	0,00 MG		0,00		

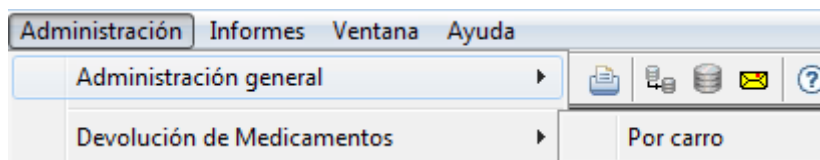
Seleccionar todos Agregar



En resto de acciones del menú de administración general, ya se explicaron como accesos rápidos:

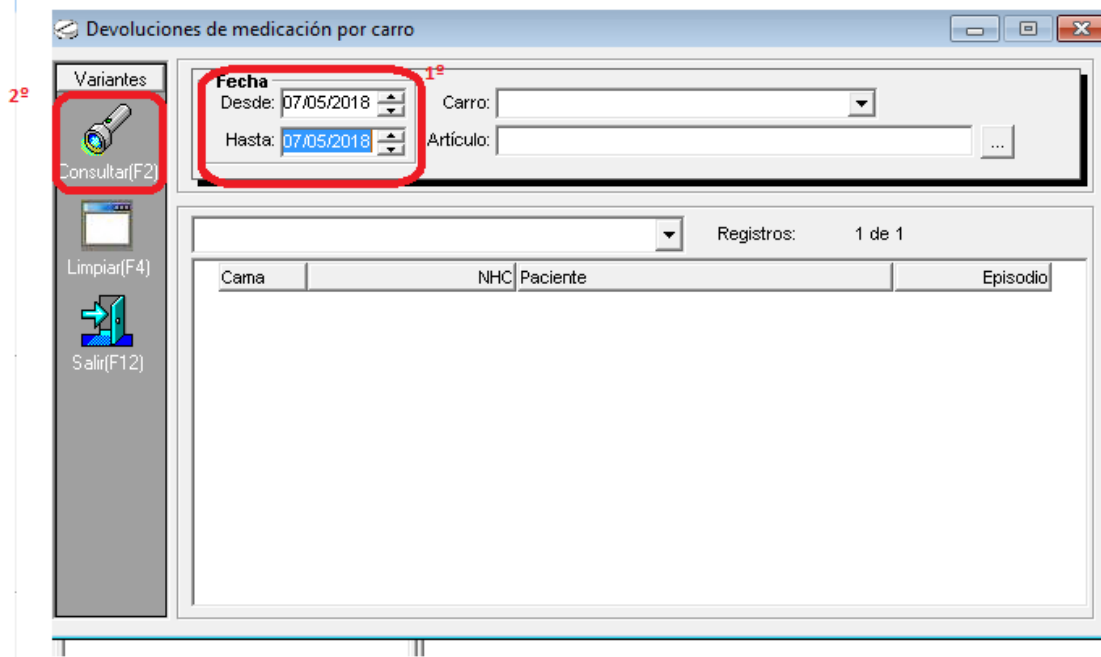


1.2. DEVOLUCIÓN DE MEDICAMENTOS POR CARRO

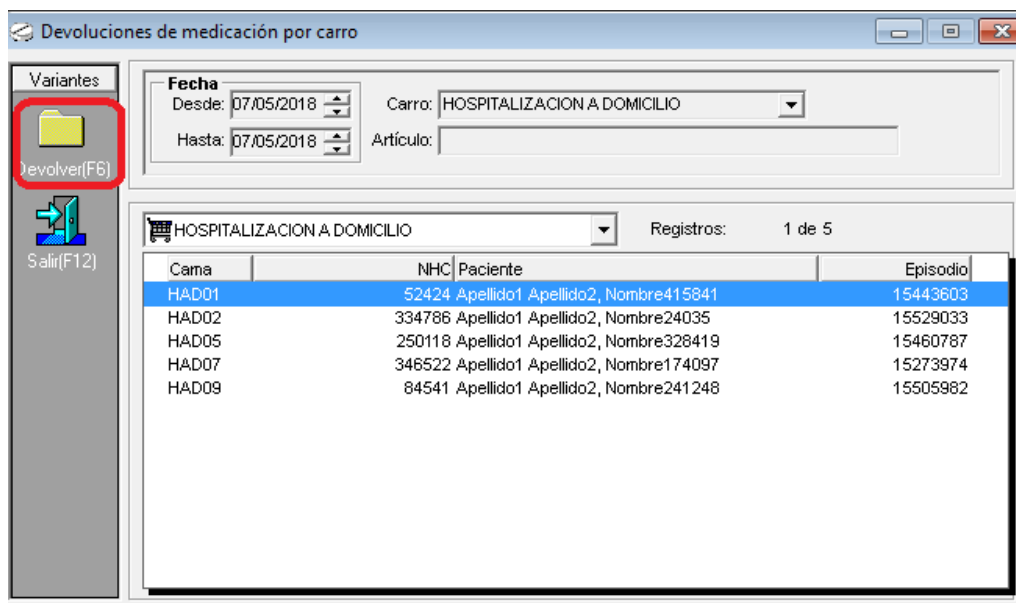




Esta opción permite al usuario devolver medicación del paciente a la farmacia, de la que se ha subido en el carro de unidosis, generándose así albaranes de devolución y aumentando el stock de farmacia.



El usuario podrá buscar por carro, artículo, o lo más habitual, por fecha, para que salgan los carros del día anterior. A continuación, aparecerán los carros, y todos aquellos pacientes cuyas camas pertenecen al carro.



A continuación el usuario deberá hacer doble clic sobre el paciente, o pinchar sobre .



Devoluciones de medicación por carro

Apellido1 Apellido2, Nombre415841 (52424) HAD01

Seleccione los criterios de consulta

Fecha Inicio: 07/05/2018 Fecha Fin: 07/05/2018 Consultar

Fecha	Producto	Dosis Disp.	Unidades Disp.	Dosis Dev.	Unidades Dev.	Almacén
07/05/2018	ATROVENT 20 MCG/PULS INH	0,000000 MCG	1			ALMACEN GENERAL
	CEFTRIAXONA IV 1 G VIAL	00,000000 MG	50			ALMACEN GENERAL
	CLEXANE 40 MG/0,4 ML JER (4000 U)	00,000000 MG	25			ALMACEN GENERAL
	MST CONTINUS 10 MG COMP.	00,000000 MG	50			ALMACEN GENERAL
	PARACETAMOL 1000 MG/100 ML SOL IV	00,000000 MG	50			ALMACEN GENERAL
	SERETIDE ACCUHALER 50/500 MCG/PULS	0,000000 MCG	1			ALMACEN GENERAL
	SEVREDOL 10 MG COMP	50,000000 MG	75			ALMACEN GENERAL
	ZYVOXID 600 MG COMP	00,000000 MG	50			ALMACEN GENERAL

Devolver todo

Aceptar Cancelar

Para proceder a la devolución, hay dos opciones, o bien marcar la opción de devolver todo, o ir haciendo doble clic en aquella medicación a devolver y marcar la cantidad que se va a devolver

Devoluciones de medicación por carro

DOMINGUEZ CARBALLO, NOMBRE 2 (21) 11C826-1

Seleccione los criterios de consulta

Fecha Inicio: 11/02/2015 Fecha Fin: 11/02/2015 Consultar

Fecha	Producto	Dosis Disp.	Unidades Disp.	Dosis Dev.	Unidades Dev.
11/02/2015	CLORURO SODICO 20% 10 MLAMP	136,80 MG	4		
	ENANTYUM 25 MG COMP	75 MG	3		
	NOLOTL 2 G/5 MLAMP	8000 MG	4	4000 MG	2
	OMEPRAZOL 20 MG CAPS	20 MG	1	20 MG	1

Conexión con KARDOSIS Devolver todo

Aceptar Cancelar

Devoluciones de medicación por carro

Apellido1 Apellido2, Nombre415841 (52424) HAD01

Seleccione los criterios de consulta

Fecha Inicio: 07/05/2018 Fecha Fin: 07/05/2018 Consultar

Fecha	Producto	Dosis Disp.	Unidades Disp.	Dosis Dev.	Unidades Dev.	Almacén
07/05/2018	ATROVENT 20 MCG/PULS INH	0,000000 MCG	1			ALMACEN GENERAL
	CEFTRIAXONA IV 1 G VIAL	00,000000 MG	50	00,000000 MG	2	ALMACEN GENERAL
	CLEXANE 40 MG/0,4 ML JER (4000 U)	00,000000 MG	25			ALMACEN GENERAL
	MST CONTINUS 10 MG COMP.	00,000000 MG	50	20,000000 MG	2	ALMACEN GENERAL
	PARACETAMOL 1000 MG/100 ML SOL IV	00,000000 MG	50			ALMACEN GENERAL
	SERETIDE ACCUHALER 50/500 MCG/PULS	0,000000 MCG	1			ALMACEN GENERAL
	SEVREDOL 10 MG COMP	50,000000 MG	75			ALMACEN GENERAL
	ZYVOXID 600 MG COMP	00,000000 MG	50			ALMACEN GENERAL

Devolver todo

Aceptar Cancelar

Finalmente, y tras darle a aceptar, se generará el albarán de devolución, y el paciente quedará marcado para indicar al usuario que ya ha sido revisado.

Devoluciones de medicación por carro

Variantes

Devolver(F6)

Salir(F12)

Fecha Desde: 11/02/2015 Carro: [dropdown]

Fecha Hasta: 11/02/2015 Artículo: [input]

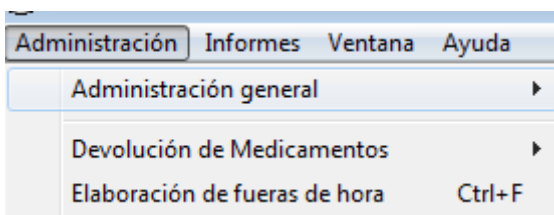
CIRUGIA CARDIACA Registros: 1 de 1

Cama	NHC	Paciente	Episodio
✓11C826-1		21 DOMINGUEZ CARBALLO, NOMBRE 2	112300087

1.3. ELABORACIÓN DE FUERAS DE HORA

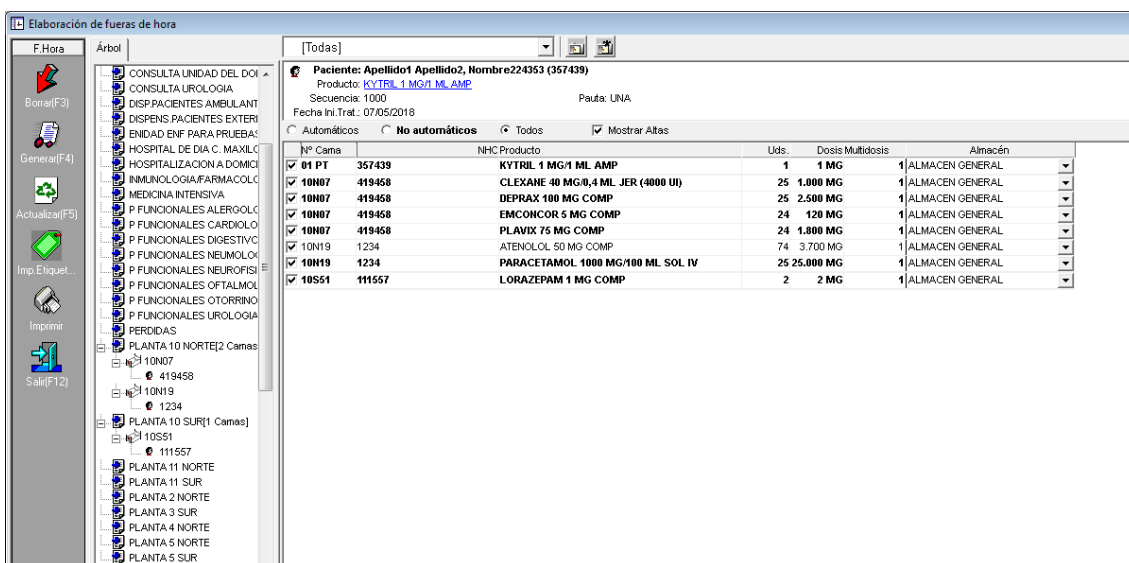


Se accede a esta opción a través del menú, o del icono de acceso rápido



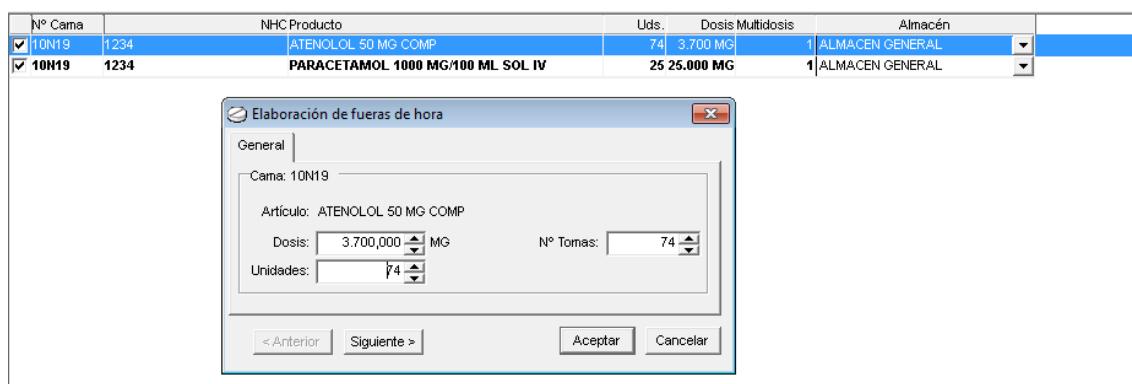
Esta opción servirá al usuario para generar el consumo de los fuera de hora, así como las etiquetas.


Aparece una ventana en la que aparecen todos los carros definidos, y aquellos pacientes que tienen prescrito algún fuera de hora.



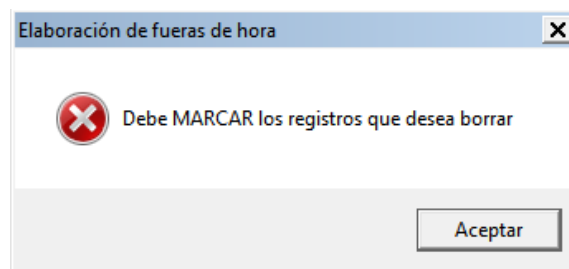
Como se observa en la imagen, por defecto aparece marcada la opción de “todos”, pero el usuario podrá ver solo los fuera de hora automáticos, o los no automáticos (en función de cómo esté parametrizada la aplicación), así como los fuera de hora de pacientes que ya han sido dados de alta.

Se podrá editar el producto (haciendo doble clic sobre el mismo) para modificar la cantidad.

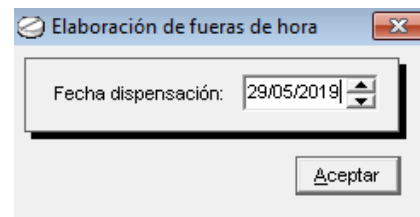
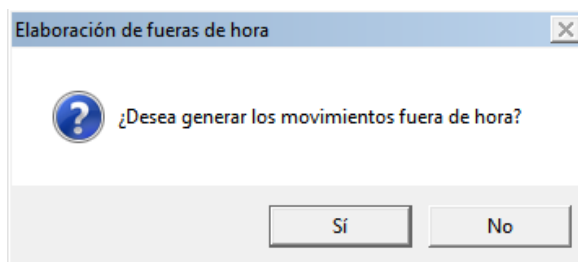




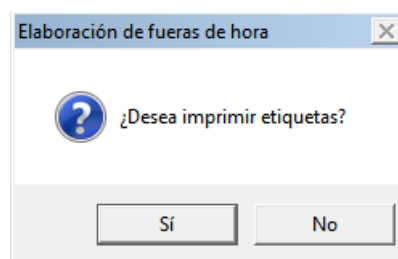
Borrar(F3) - Con esta opción se borrarán todos los registros seleccionados, por lo que no se generarán los consumos. En el caso de no marcar ninguno, el sistema avisará al usuario.



Generar(F4) - marcando en esta opción se generan los consumos de la medicación que se ve en pantalla, desapareciendo así de la misma, y generándose los albaranes de consumo (dispensación). Además, el sistema preguntará al final del proceso si se desean imprimir las etiquetas de los pacientes.



En ese momento se genera un albarán con el movimiento, el cual se trata de una dispensación y donde aparecerá fecha, servicio donde está ingresado el paciente, unidad y almacén desde donde se hace el consumo.





Etiquetas de paciente

Imprimir Salir Configurar etiqueta Nº Copias 1 Aplicar

Santander Sánchez, Paciente
NHC: 241093
CAMA: 10N34
Unidad: PLANTA 10 NORTE



Actualizar(F5) - Pinchando esta opción se actualizará la pantalla, para ver más fuera de hora en el caso de que los hubiera.



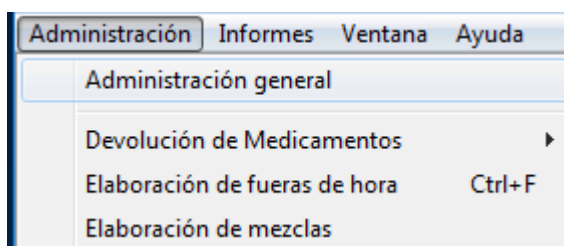
Imp. Etiket... - Mediante esta opción también se podrán imprimir las etiquetas (las mismas que el sistema pregunta al finalizar la generación de los consumos).



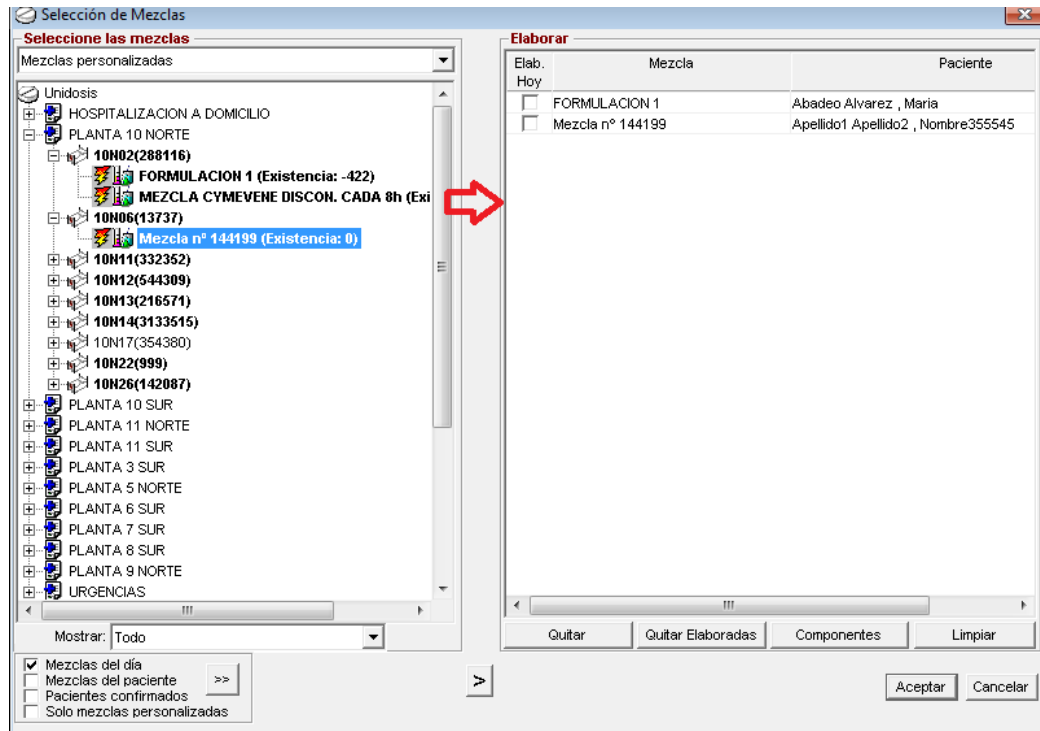
Imprimir - Desde esta opción se podrán imprimir los listados de medicación de fuera de hora, de igual forma que al generar el consumo.

1.4. ELABORACIÓN DE MEZCLAS

Se accede a esta opción, a través del menú o del icono de acceso rápido .

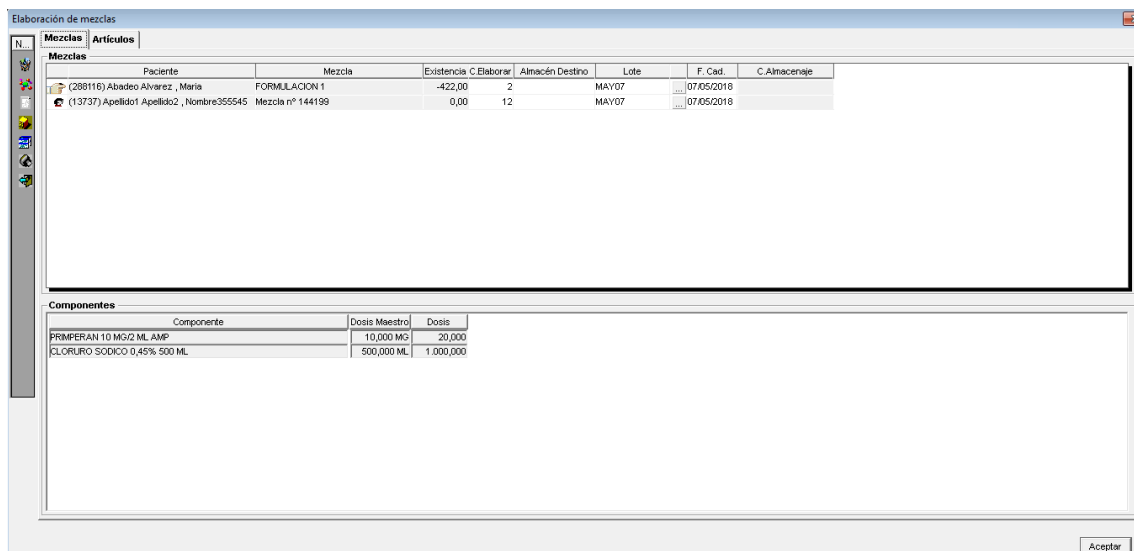


Se abre una pantalla mostrando tanto unidosis (con sus unidades correspondientes) como DPA (con sus programas correspondientes). En la parte izquierda mostrará las mezclas prescritas, que, al seleccionarlas, pasarán a la parte derecha, a elaborar para que se generen los consumos (dispensación de componentes/entrada de mezcla).



Al pulsar sobre aceptar, el sistema pregunta al usuario si desea que el propio sistema proponga los lotes a elaborar.

A continuación, aparece otra pantalla en la que se muestra la mezcla a elaborar (en la parte superior) y sus propios componentes (en la parte inferior) cuyos campos no serán ninguno editables. Sí lo serán la cantidad a elaborar, el lote y la fecha de caducidad de la mezcla.



Si el usuario quisiera modificar la cantidad de los componentes e incluso agregar componentes, deberá ir a la pestaña de artículos:



Elaboración de mezclas

Mezclas Artículos

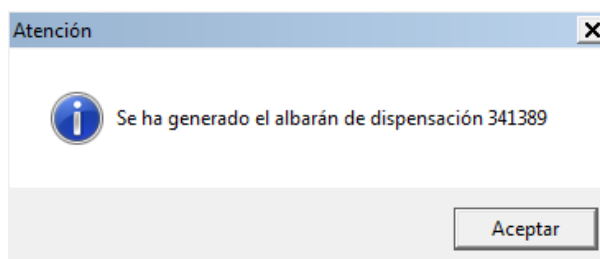
Total Componentes

Principio Activo	Dosis total Pres.	Dosis a Consumir	Artículos	Dosis Maestro	Dosis	Unidades	Usar Sob.	Sob. a Usar	Sob Actual	Nuevo Sob.	Exist.	Almacén
ACETICO,ACIDO SDF	12 SDF	12 SDF	ACIDO ACETICO 3% FM SOL 250ML	1,000 SDF	12,000	12,00					0,00	ALMACEN GENERAL
AMOXICILINA/C CLAVULANICO INYEC	4000 MG	4000 MG	AMOXICILINA-CLAVU. 2 G/200 MG VIAL	2000,000 MG	4.000,000	2,00					0,00	ALMACEN GENERAL
ARIPIPRAZOL COMPRIMIDOS	180 MG	180 MG	ABILIFY 10 MG COMP	10,000 MG	120,000	12,00					0,00	ALMACEN GENERAL
			ABILIFY 5 MG COMP	5,000 MG	60,000	12,00					0,00	ALMACEN DE EXTERNOS
SODIO,CLORURO FRASCO	1000 ML	1000 ML	CLORURO SODICO 0,9% 500 ML F	500,000 ML	1.000,000	2,00					0,00	ALMACEN GENERAL
VALPROICO,ACIDO SOLUCION	144000 MG	144000 MG	DEPAKINE 200 MG/ML SOL 60 ML	2.000,000 MG	144.000,000	12,00					4,00	ALMACEN GENERAL

Elaboración de mezclas (No responde)

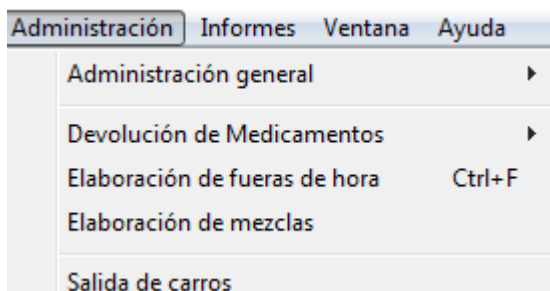
Elaborando mezclas. Espere un momento, por favor ...

Una vez se pulsa sobre aceptar, se generan los consumos.



1.5. SALIDA DE CARROS

Se accede a esta opción a través del menú o del icono de acceso rápido



Mediante esta opción, el usuario podrá generar todos los consumos de los pacientes ingresados en unidosis (cuyos carros de medicación estén parametrizados para que generen consumos), y descontarlos así del stock de farmacia. Para que esto se produzca, el paciente deberá estar ingresado en una cama que pertenezca a un carro, y que ese carro genere consumos.



Carro	Días	Hora prevista	Fecha Salida
<input type="checkbox"/> HOSPITALIZACION A DOMICILIO	25 00:00		07/05/2018 14:47:43
<input type="checkbox"/> PLANTA 10 NORTE	25 00:00		07/05/2018 14:47:43
<input type="checkbox"/> PLANTA 10 SUR	2 00:00		13/06/2016 00:00:00
<input type="checkbox"/> PLANTA 11 SUR	1 00:00		15/01/2018 00:00:00
<input type="checkbox"/> PLANTA 2 NORTE	2 00:00		13/06/2016 00:00:00
<input type="checkbox"/> PLANTA 4 NORTE	2 00:00		13/06/2016 00:00:00
<input type="checkbox"/> PLANTA 5 NORTE	2 00:00		13/06/2016 00:00:00
<input type="checkbox"/> PLANTA 5 SUR	2 00:00		13/06/2016 00:00:00
<input type="checkbox"/> PLANTA 6 SUR	2 00:00		13/06/2016 00:00:00
<input type="checkbox"/> PLANTA 7 NORTE	2 00:00		13/06/2016 00:00:00
<input type="checkbox"/> PLANTA 7 SUR	2 00:00		13/06/2016 00:00:00

Una vez seleccionados los carros, se pulsará sobre aceptar, y se generará el consumo de la medicación correspondiente, junto con unos albaranes de dispensación y los informes de verificación (con la medicación que va en cada carro para cada paciente). La bandera verde indica que los carros ya han salido, mostrando fecha y hora de salida, y no se podrán volver a marcar. Se podrá hacer la salida de carros para más de un día (por ejemplo, en los festivos o fines de semana), modificando el campo días.

1.6. CARGOS A PACIENTES

- Administración
- Informes
- Ventana
- Ayuda

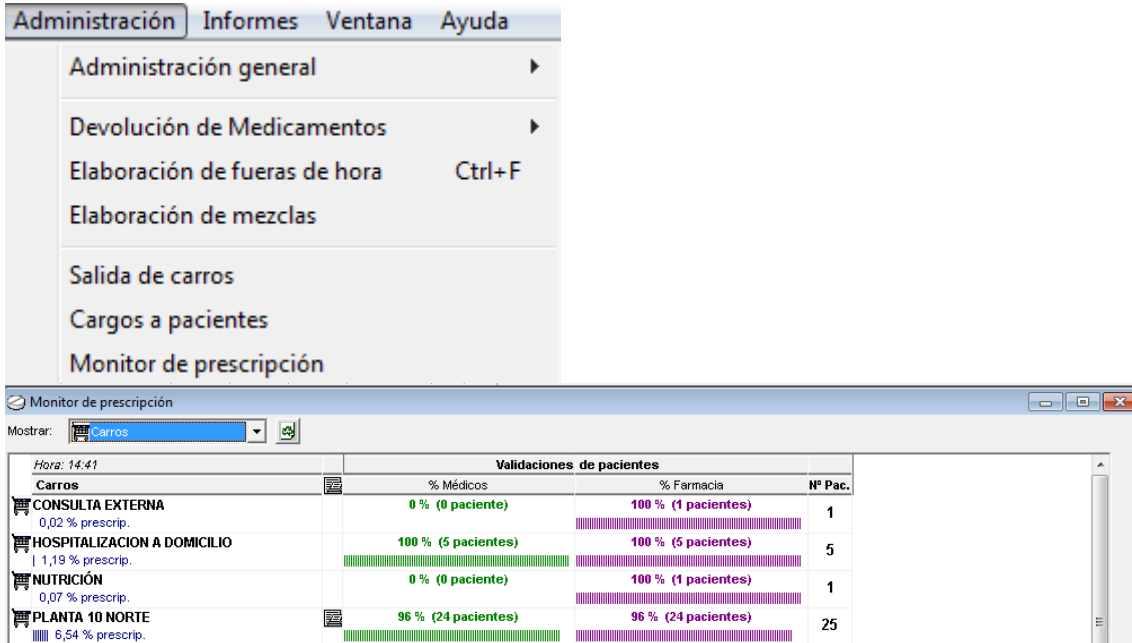
- Administración general
- Devolución de Medicamentos
- Elaboración de fuera de hora Ctrl+F
- Elaboración de mezclas
- Salida de carros
- Cargos a pacientes

Para los hospitales que trabajen con cargos a pacientes.



1.7. MONITOR DE PRESCRIPCIÓN

Se accede a esta opción a través del menú o del icono de acceso rápido .



Administración Informes Ventana Ayuda

- Administración general ▶
- Devolución de Medicamentos ▶
- Elaboración de fuera de hora Ctrl+F
- Elaboración de mezclas
- Salida de carros
- Cargos a pacientes
- Monitor de prescripción

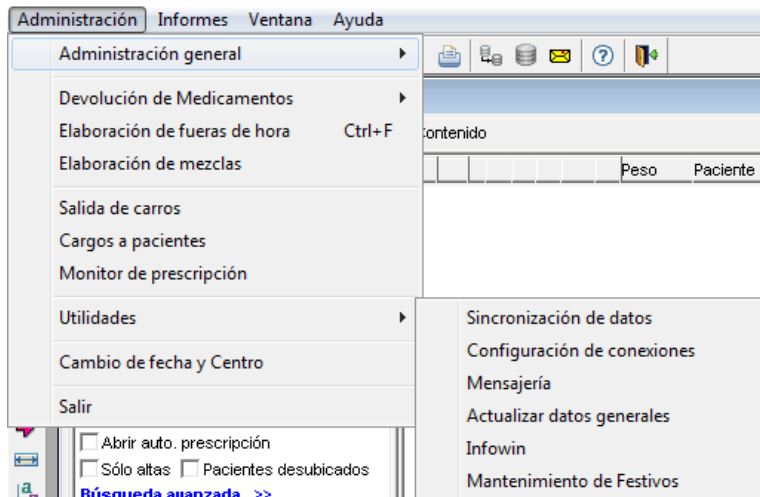
Monitor de prescripción

Mostrar: Carros

Carros	% Médicos	% Farmacia	Nº Pac.
CONSULTA EXTERNA 0,02 % prescrip.	0 % (0 paciente)	100 % (1 pacientes)	1
HOSPITALIZACIÓN A DOMICILIO 1,19 % prescrip.	100 % (5 pacientes)	100 % (5 pacientes)	5
NUTRICIÓN 0,07 % prescrip.	0 % (0 paciente)	100 % (1 pacientes)	1
PLANTA 10 NORTE 6,54 % prescrip.	96 % (24 pacientes)	96 % (24 pacientes)	25

Desde esta opción el usuario podrá comprobar el porcentaje de pacientes validado por el médico y/o farmacia, del total de los pacientes ingresados.

1.8. UTILIDADES

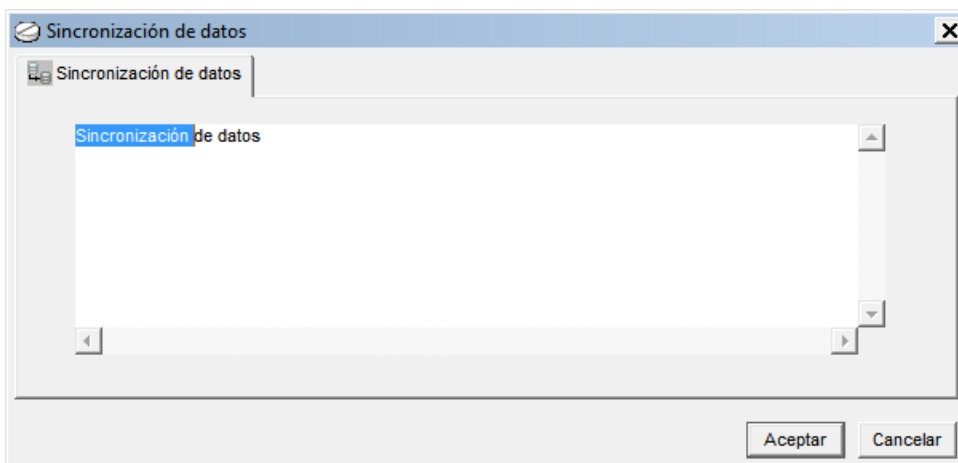


Administración Informes Ventana Ayuda

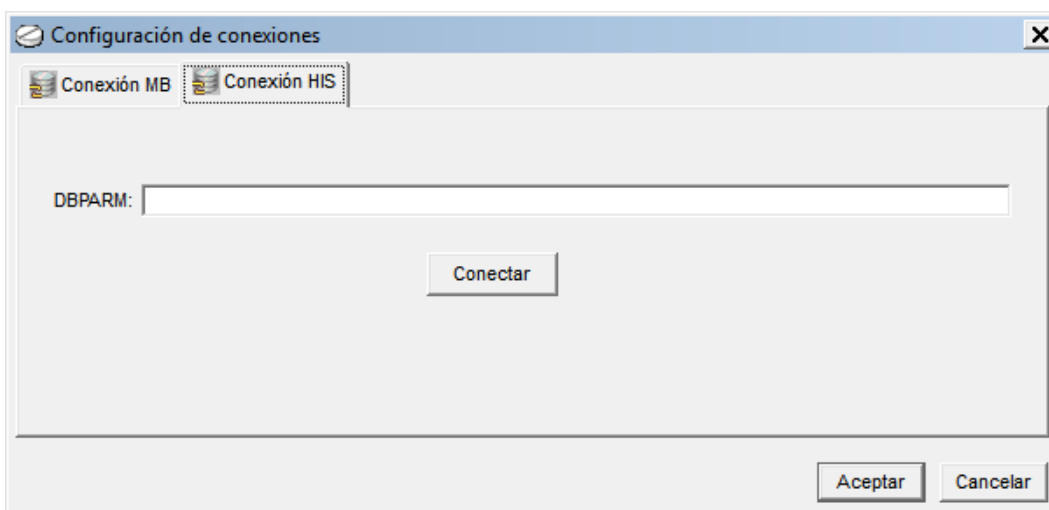
- Administración general ▶
- Devolución de Medicamentos ▶
- Elaboración de fuera de hora Ctrl+F
- Elaboración de mezclas
- Salida de carros
- Cargos a pacientes
- Monitor de prescripción
- Utilidades ▶
 - Sincronización de datos
 - Configuración de conexiones
 - Mensajería
 - Actualizar datos generales
 - Infowin
 - Mantenimiento de Festivos
- Cambio de fecha y Centro
- Salir

Abrir auto. prescripción
 Sólo altas Pacientes desubicados
[Búsqueda avanzada >>](#)

1.8.1. SINCRONIZACIÓN DE DATOS




1.8.2. CONFIGURACIÓN DE CONEXIONES



En el caso de que se tengan que definir conexiones con las BBDD de admisión.

1.8.3. MENSAJERÍA

También se podrá acceder a la mensajería, con el siguiente icono de acceso rápido, . Esta opción existe en todos los módulos de FarmaTools, en las que se podrá consultar o enviar mensajes a otros usuarios de la aplicación.



Nuevo mensaje	Asunto	Enviado
PRUEBA	prueba 2	24/05/2019 11:33:51
Medico	prueba q	24/05/2019 11:33:37
Login User	Prueba incidencia	14/01/2019 16:03:02
usuario bot	Prueba incidencia	14/01/2019 16:03:02
USER_SUPADM_mlorlorb	Prueba incidencia	14/01/2019 16:03:02
USER_SEL_pruebasele	Prueba incidencia	14/01/2019 16:03:02
USER_MED-MI_mtolbra	Prueba incidencia	14/01/2019 16:03:02
USER_MED-MI_dgonsan	Prueba incidencia	14/01/2019 16:03:02
USER_MED-MI_mp	Prueba incidencia	14/01/2019 16:03:02
USER_MED-MI_rrammac	Prueba incidencia	14/01/2019 16:03:02
USER_MED-MI_lpenqui	Prueba incidencia	14/01/2019 16:03:02
USER_MED-MI_rramvar	Prueba incidencia	14/01/2019 16:03:02
USER_MED-MI_jquialv	Prueba incidencia	14/01/2019 16:03:02
USER_MED-MI_jpocpae	Prueba incidencia	14/01/2019 16:03:02
USER_MED_ypensan	Prueba incidencia	14/01/2019 16:03:02
USER_MED_syepmar	Prueba incidencia	14/01/2019 16:03:02
USER_MED-MI_cabreralopez	Prueba incidencia	14/01/2019 16:03:02
USER_MED-MI_bvalfue	Prueba incidencia	14/01/2019 16:03:02
USER_MED-MI_bandera1	Prueba incidencia	14/01/2019 16:03:02
USER_MED-MI_alexartiles	Prueba incidencia	14/01/2019 16:03:02
USER_MED-MI_agonper	Prueba incidencia	14/01/2019 16:03:02

1.8.4. ACTUALIZAR DATOS GENERALES

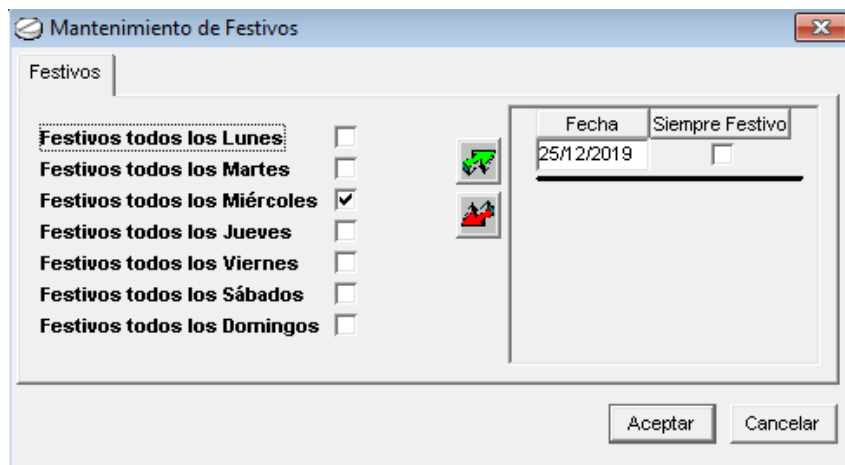
Para que se realice esta acción; que se actualicen los datos generales (por si se han hecho modificaciones en el resto de los módulos y se quiere que se refleje en este), el usuario deberá cerrar todas las ventanas antes.

1.8.5. INFOWIN

Para aquellos Hospitales que trabajen con Infowin, FarmaTools podrá conectarse con el mismo.

Paciente	NHC	Episodio	Fecha Alta	Programa/Servicio
----------	-----	----------	------------	-------------------

1.8.6. MANTENIMIENTO DE FESTIVOS

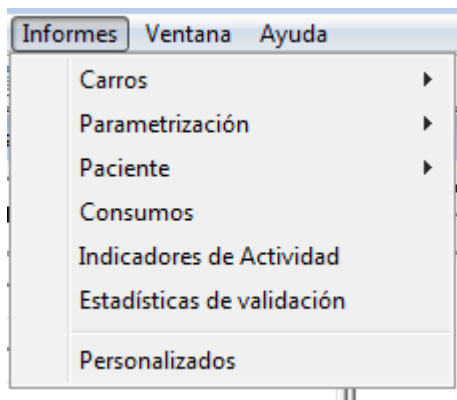


Desde esta opción, el usuario podrá definir los festivos en el calendario, de tal manera que el sistema lo tenga en cuenta; servirá para los módulos de pacientes (unidosis, DPA y DPE).

1.9. CAMBIO DE FECHA Y CENTRO

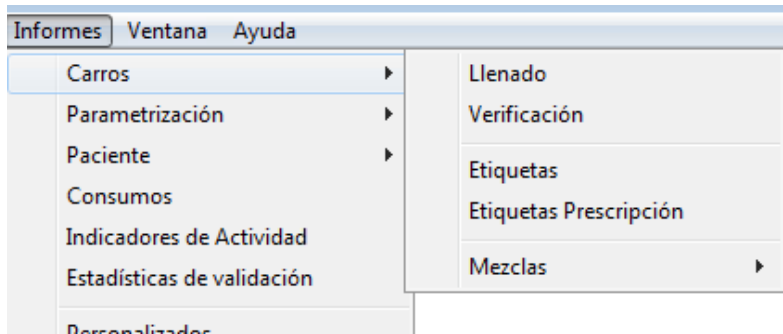
Esta opción permite al usuario, cambiar de centro o fecha de trabajo sin tener que salir del módulo, debiendo estar todas las ventanas cerradas.

2. INFORMES



Desde esta opción, se tiene acceso a todos los informes del módulo de unidosis.

2.1. INFORMES DE CARROS



Se podrán obtener los informes referentes a los carros.

2.1.1. INFORMES DE LLENADO

Se podrá acceder a través del menú o del icono de acceso rápido .

El usuario deberá seleccionar en los desplegados de los carros desde y hasta (en el caso de no seleccionar ninguno, mostrará todos, desde el primero al último), aquellos que se quieran sacar, así como los días a tener en cuenta. Con estos informes se irán llenando los carros a lo largo de toda la mañana. Normalmente se saca el listado de informe de llenado al principio de la mañana para que se haga el llenado inicial.

The screenshot shows a dialog box titled 'Inf. Llenado'. It contains several sections: 'Tipo búsqueda' with radio buttons for 'Por turno' (selected) and 'Para 24 horas', and a 'Turno' spinner set to 1; 'A partir de la fecha' with a date picker set to 07/05/2018; 'Carros' with 'Desde' and 'Hasta' dropdown menus both set to 'HAD - HOSPITALIZACION A DOMICILIO'; 'Ubicaciones' with 'Desde' and 'Hasta' dropdown menus; 'Opciones' with checkboxes for 'Desglosado por turnos de enfermería' and 'Mostrar prescripciones sin validar'; 'Mostrar componentes de mezclas' with radio buttons for 'Si', 'No' (selected), and 'Según lugar de elaboración'; 'Nº de días a tener en cuenta' with a spinner set to 1; and 'Descripción del Producto a Mostrar' with radio buttons for 'Farmacia' and 'Unidosis' (selected). At the bottom are 'Aceptar' and 'Cancelar' buttons.



Inf. Llenado

Imprimir Salir Salvar

Llenado Llenado Armarios

HOSPITAL 1 Miercoles, 29 de Mayo de 2.019
SERVICIO DE FARMACIA **SISTEMA DE GESTION DE FARMACIA HOSPITALARIA**

Inf. Llenado del turno 1
Desde: HOSPITALIZACION A DOMICILIO **Fecha/hora realización listado:** 29/05/2019 14:46
Hasta: HOSPITALIZACION A DOMICILIO

HOSPITALIZACION A DOMICILIO

	<u>Unidades</u>	<u>Cama</u>	<u>Paciente</u>
BECOZYME C FORTE GG	3	HAD02	Apellido1 Apellido2 , Nombre24035 (334786)
Total Artículo: 3			
CLEXANE 40 MG/0,4 ML JER (4000 UI)	1	HAD02	Apellido1 Apellido2 , Nombre24035 (334786)
Total Artículo: 1			
DUPHALAC MONOD 10 G/15 ML SOBRE SOL	3	HAD02	Apellido1 Apellido2 , Nombre24035 (334786)

2.1.2. INFORME DE VERIFICACIÓN

Se puede acceder a través del menú, o del icono de acceso rápido .

Con los informes de verificación de los carros, ocurre lo mismo que en el caso anterior, se podrán seleccionar los carros, o incluso las camas, los días o los turnos. Por defecto en opciones, aparecerá marcada la opción de “cambios”, para que el usuario a la hora de llenar los cajetines pueda ir viendo los cambios de medicación sobre el paciente. Siempre que se cierre el informe, el sistema preguntará si se quieren validar los cambios, de manera que, si se validan, la siguiente vez que se saque el listado no aparezcan, y solo aparezcan las nuevas modificaciones. Normalmente, a lo largo de la mañana, el farmacéutico va validando a medicación, así cuando saquen el último listado de verificación con los cambios, los auxiliares solo tengan que revisar aquellos cajetines que tengan cambios.

Se muestra un informe con varias pestañas, cada una mostrando una información en función de si ha habido o no cambios en los pacientes y/o en su medicación.



Inf. verificación

Tipo búsqueda
 Por turno: Para 24 horas Turno:

A partir de la fecha:

Carros
Desde:
Hasta:

Camas
Desde:
Hasta:

Ubicaciones
Desde:
Hasta:

Opciones
 Con cambios
 Desglosado por turnos de enfermería
 Mostrar prescripciones sin validar
Mostrar componentes de mezclas:
 Si No Según lugar de elaboración

Orden
 Carro/Cama/Producto Carro/Cama/Vía/Producto
 Carro/Producto/Cama

Nº de días a tener en cuenta:

Descripción del Producto a Mostrar
 Farmacia Unidosis

Aceptar Cancelar

Inf. verificación

Imprimir Salir Salvar

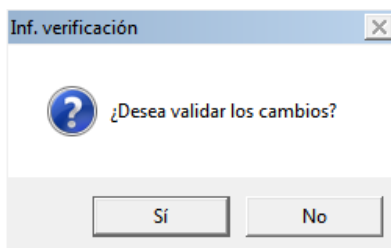
Movimientos de censo Cambios General Pacientes sin Tratamiento Códigos de barra Cambios Armario General Armario

HOSPITAL 1 Miercoles, 29 de Mayo de 2.019
SERVICIO DE FARMACIA **SISTEMA DE GESTION DE FARMACIA HOSPITALARIA**

Inf. verificación del turno 1
Desde: HOSPITALIZACION A DOMICILIO Fecha/hora realización listado 29/05/2019 14:53
Hasta: HOSPITALIZACION A DOMICILIO

Carro: HAD

Cama	Paciente	Fecha	Movimiento
HAD07	Apellido1 Apellido2, Nombre174097 (346522)	07/05/2018 09:47	PERMISO: 07/05/2018 00:00 - 09/05/2018

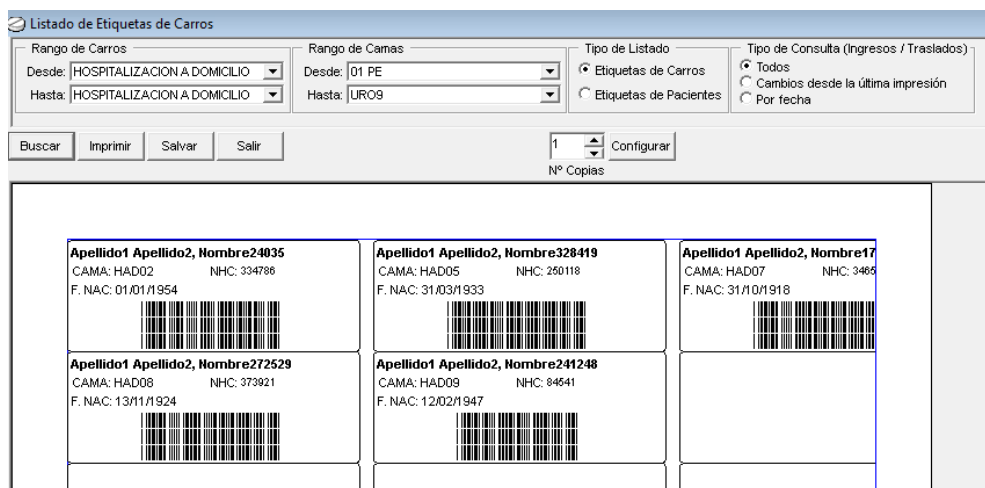
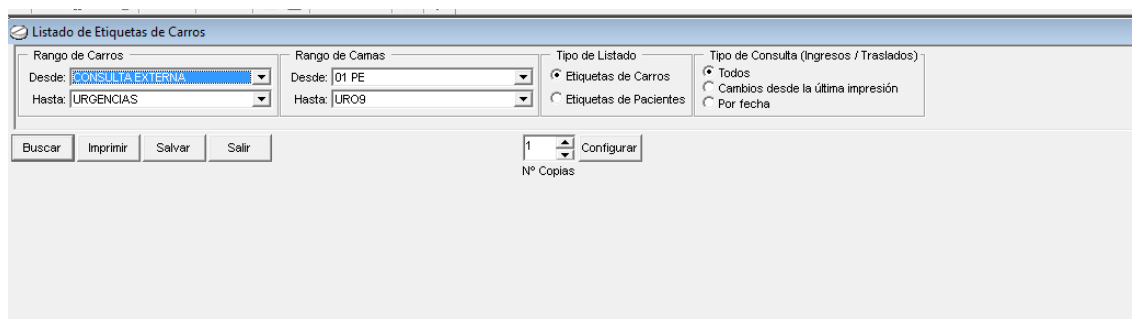


Al validar, la siguiente vez que se saque el informe, solo aparecerán los cambios.

- Movimientos de censo – pacientes que han sido ingresados o dados de alta.
- Cambios – medicación suspendida, que aparecerá con un símbolo negativo, indicando que hay que retirarla del cajetín. O medicación nueva añadida, o más dosis, con un símbolo más, que indica que hay que añadir en el cajetín. En ese mismo campo “unidades”, la segunda columna indica las unidades totales de esa medicación que tiene que haber en el cajetín.
- General – indicará la medicación total que tiene que ir en el cajetín de cada paciente.
- Pacientes sin tratamiento – aquellos pacientes sin prescripción médica.

2.1.3. ETIQUETAS

El usuario podrá sacar etiquetas de los carros o de los pacientes.





Al salir de esta pantalla, la aplicación pregunta si se quieren validar, para que así la próxima vez que el usuario entre, solo salgan las nuevas etiquetas (nuevos ingresos).

2.1.4. ETIQUETAS PRESCRIPCIÓN

Listado de Etiquetas de Carros

Turno: 1

Rango de Carros: Desde: 101010 - PRUEBA, Hasta: URG - URGENCIAS

Rango de Camas: Desde: 01 PE, Hasta: URO9

Mostrar en el listado: Todos, Marca de impresión

Marca Impresión: Pres. Generales, Nutriciones

Rango de Artículos: Desde: (000R48) # ZOVIRAX 80MG/ML SUSP, Hasta: (970145) ZYVOXID 600 MG/300 ML BOLSA

Orden: Carro/Cama/Producto, Carro/Producto/Cama

Caducidad: Fecha de preparación: 07/05/2018 14:55, Mostrar la caducidad en días, Mostrar la caducidad en fecha

Buscar Imprimir Salvar Salir

1 Configurar

Nº Copias

2.1.5. MEZCLAS

Informes Ventana Ayuda

Carros ▶ Llenado, Verificación, Etiquetas, Etiquetas Prescripción, Mezclas ▶

Parametrización ▶

Paciente ▶

Consumos

Indicadores de Actividad

Estadísticas de validación

Personalizados

Elaboración

Etiquetas

Registros:

[-]	¿48 kg?	Apellido1 Ape
-----	---------	---------------

2.1.5.1. Elaboración de mezclas

Desde esta opción se podrán sacar tanto los informes de elaboración de las mezclas, como los listados de los artículos necesarios para la elaboración de las mismas.



Inf. Mezclas a elaborar

Tipo b squeda
 Por turno Para 24 horas Turno: 1

Carros
Desde: [dropdown]
Hasta: [dropdown]

Camas
Desde: [dropdown]
Hasta: [dropdown]
 Mostrar prescripciones sin validar

Nutriciones Peligroso

S lo Mezclas personalizadas Todas las Mezclas

N  de d as a tener en cuenta: 1

Aceptar Cancelar

2.1.5.2. Etiquetas

Se podr n imprimir las etiquetas de las mezclas.

Inf. Etiquetas Mezclas

Turno: 1

Carros
Desde: [dropdown]
Hasta: [dropdown]

Realizar Listado por
Rango de Camas Desde: [dropdown]
Rango de U. Enf Hasta: [dropdown]

Fecha y hora de preparaci n: 07/05/2018 14:57

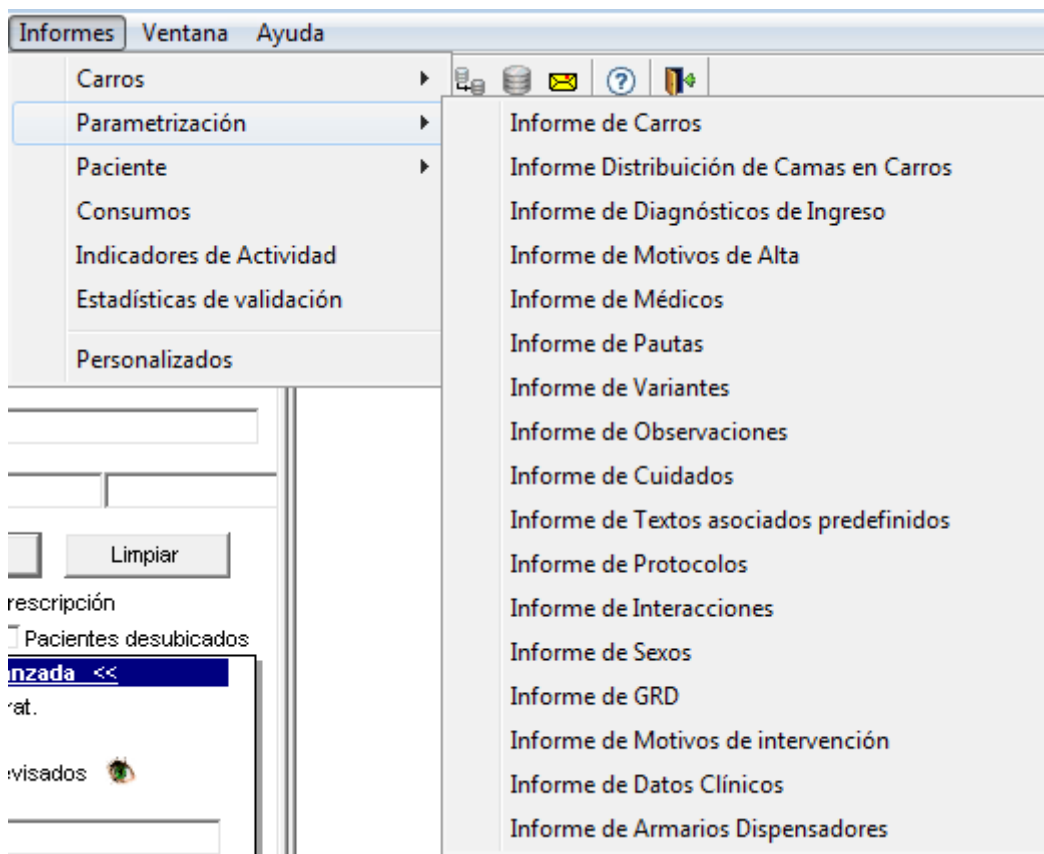
Mostrar la caducidad en d as Mostrar la caducidad en fecha

N  de d as a tener en cuenta: 1 Nutriciones Peligroso

Mostrar prescripciones sin validar

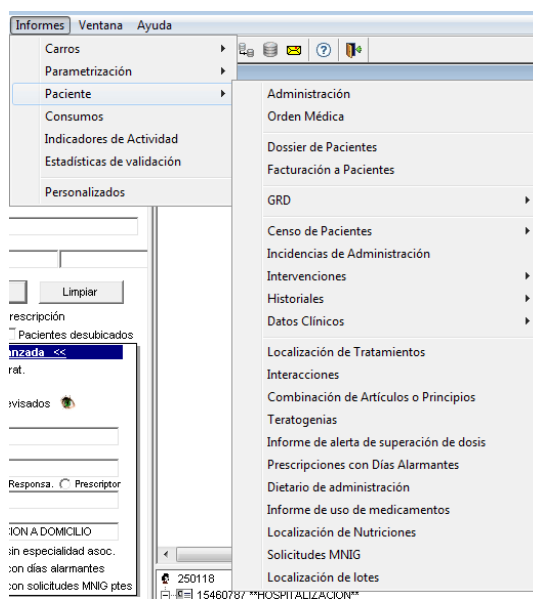
Aceptar Cancelar

2.2. PARAMETRIZACI N



Desde esta opción se podrán imprimir todos los listados de lo definido en la pestaña de estructura; de parametrización.

2.3. PACIENTES

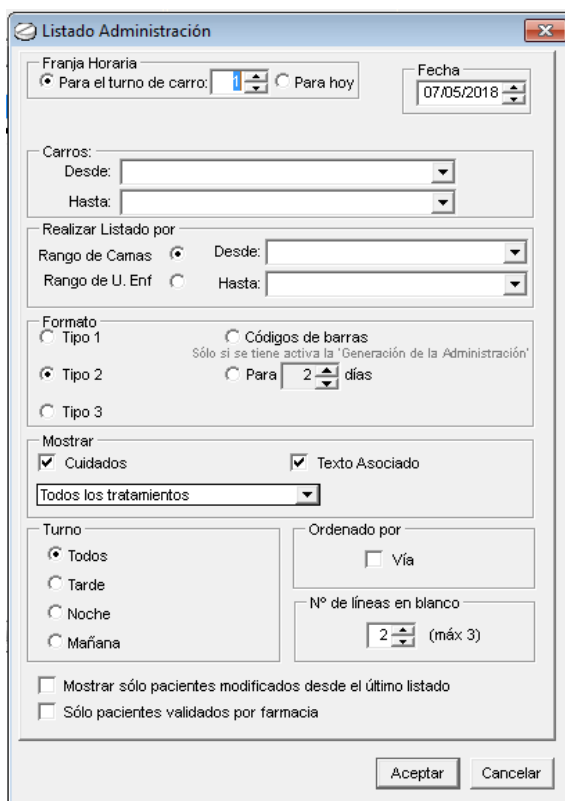




2.3.1. ADMINISTRACIÓN

Se accede a esta opción a través del menú, o del icono de acceso directo .

Se pueden imprimir los listados de administración de los pacientes de unidosis, filtrando por las opciones de la imagen.



La imagen muestra una ventana de configuración de software titulada "Listado Administración". La interfaz incluye los siguientes elementos:

- Franja Horaria:** Opción seleccionada "Para el turno de carro:" con un selector de valores (1, 2, 3) y "Para hoy".
- Fecha:** Selector de fecha con el valor "07/05/2018".
- Carros:** Campos "Desde:" y "Hasta:" con menús desplegables.
- Realizar Listado por:** Opción seleccionada "Rango de Camas" con campos "Desde:" y "Hasta:".
- Formato:** Opciones "Tipo 1", "Tipo 2" (seleccionada), y "Tipo 3". Opciones "Códigos de barras" y "Para" (con selector de días "2").
- Mostrar:** Opciones "Cuidados" (seleccionada) y "Texto Asociado" (seleccionada). Selector de "Todos los tratamientos".
- Turno:** Opciones "Todos" (seleccionada), "Tarde", "Noche", y "Mañana".
- Ordenado por:** Opción "Vía" (no seleccionada).
- Nº de líneas en blanco:** Selector de valor "2" (máx 3).
- Opciones de filtrado:** "Mostrar sólo pacientes modificados desde el último listado" y "Sólo pacientes validados por farmacia" (ambas no seleccionadas).
- Botones:** "Aceptar" y "Cancelar" en la parte inferior.

2.3.2. LISTADO DE ORDEN MÉDICA

Se accede a esta opción a través del menú o del icono de acceso rápido .

Desde esta opción, se podrá sacar a la vez, tanto la orden médica como el listado de administración; bastará con que el usuario marque el check de 'Administración'.



Orden Médica

Carros
Desde: [dropdown]
Hasta: [dropdown]

Camas
Desde: [dropdown]
Hasta: [dropdown]

Servicios
Desde: [dropdown]
Hasta: [dropdown]

Hoja Prescripción

Mostrar

- Prescripciones
- Cuidados
- Alergias
- Texto Asociado

Mostrar prescripciones suspendidas

- Ninguna
- Usuario
- Todas

Ordenado por vía

Administración

Sólo pacientes validados manualmente por farmacia

Aceptar Cancelar

2.3.3. DOSIER DE PACIENTES

El usuario podrá buscar por NHC o nombre del paciente, para buscar todos sus movimientos (episodios, ingresos, altas), en el hospital. Además, esta información se podrá imprimir.

Dossier de Pacientes

Dossier

Consultar(F2)

Imprimir(F11)

Salir(F12)

NHC: [input]
Nombre: [input]
Apellidos: [input]

Nº Episodio	Fecha Ingreso	Fecha Alta	Centro
-------------	---------------	------------	--------

Registros: 1 de 1

Aceptar Cancelar



Dossier de Pacientes

Dossier

Consultar(F2)

Imprimir(F11)

Salir(F12)

NHC: 334.786

Nombre: Nombre24035

Apellidos: Apellido1 Apellido2

Nº Episodio	Fecha Ingreso	Fecha Alta	Centro
15529033	03/11/2011		HOSPITAL 1
15529032	26/10/2011	02/11/2011	HOSPITAL 1
15529031	07/10/2011	25/10/2011	HOSPITAL 1
14581180	12/07/2011	07/10/2011	HOSPITAL 1

Registros: 1 de 4

Aceptar Cancelar

Dossier de Paciente

Imprimir Salvar Ordenar Salir

HOSPITAL 1 Miércoles, 29 de Mayo de 2.019

SERVICIO DE FARMACIA SISTEMA DE GESTION DE FARMACIA HOSPITALARIA

Dossier de Paciente

Paciente: Apellido1 Apellido2, Nombre24035

NHC: 334.786 **Episodio:** ### ##.#0

Fecha Ingreso: 3/11/2.011 **Fecha Alta:**

Fecha	Producto	Procedencia	D.Admin.	D.Devu
01/05/2018	CLEXANE 40 MG/0,4 ML JER (4000 UI)	Farmacia	2,00	
07/05/2018	NOLOTIL 575 MG CAPS	Stock de botiquín	75,00	
07/05/2018	LIORESAL 10 MG COMP	Farmacia	25,00	
07/05/2018	LIORESAL 10 MG COMP	Farmacia	75,00	
01/05/2018	LIORESAL 10 MG COMP	Farmacia	6,00	
01/05/2018	NOLOTIL 575 MG CAPS	Stock de botiquín	6,00	
07/05/2018	PARACETAMOL 1000 MG/100 ML SOL IV	Farmacia	25,00	
01/05/2018	LIORESAL 10 MG COMP	Farmacia	2,00	

2.3.4. FACTURACIÓN A PACIENTES

Opción para los hospitales que facturan a los pacientes.



Nº Episodio	Fecha Ingreso	Fecha Alta	Importe Facturado	Nº Factura
-------------	---------------	------------	-------------------	------------

Nº Episodio	Fecha Ingreso	Fecha Alta	Importe Fa
15529033	03/11/2011		
15529032	26/10/2011	02/11/2011	
15529031	07/10/2011	25/10/2011	
14581180	12/07/2011	07/10/2011	

Al salir, el sistema pide confirmación para validar la factura.

2.3.5. GRD

GRD	▶	General
Censo de Pacientes	▶	Coste Ideal

El usuario podrá sacar dos tipos de informes de GRD o grupos relacionados de diagnóstico, el general o el de coste ideal (si es que están parametrizados previamente).

2.3.6. CENSO DE PACIENTES



Censo de Pacientes	▶	Censo Actual
Incidencias de Administración		Altas
Intervenciones	▶	Permisos de fin de semana
Historiales	▶	Movimientos de Censo
Datos Clínicos	▶	

Desde esta opción se podrán sacar los listados del censo de pacientes: censo actual, altas en intervalo de fechas, los permisos de fin de semana, así como los movimientos.

2.3.7. INCIDENCIAS DE ADMINISTRACIÓN

En el caso de que se utilizase la administración en unidosis, y se registrasen las incidencias, desde aquí sacarán dichos informes.

2.3.8. INTERVENCIONES

Se podrán sacar listados de las intervenciones realizadas.

Intervenciones	▶	Por Tipo
Historiales	▶	Por Tipo y Grupo Terapéutico
Datos Clínicos	▶	Por Motivo
Localización de Tratamientos		Por Motivo y Grupo Terapéutico

2.3.9. HISTORIALES

Se podrán obtener informes de los históricos de pacientes

Historiales	▶	Resumen/Paciente
Datos Clínicos	▶	Análisis de Tratamientos
Localización de Tratamientos		Informe de Reposición
Interacciones		Devoluciones

2.3.10. DATOS CLÍNICOS

Desde esta opción, el usuario tendrá acceso a listados de los datos clínicos del paciente; hacer seguimiento de valores, buscar pacientes que tengan valores entre los definidos por el usuario, o entre intervalos.

Datos Clínicos	▶	Seguimiento de Datos Clínicos
Localización de Tratamientos		Pacientes entre valores
Interacciones		Pacientes entre intervalos



2.3.11. LOCALIZACIÓN DE TRATAMIENTOS

Permite al usuario localizar qué pacientes tienen prescrito un artículo determinado, o fármacos con una determinada característica, o con una determinada duración...para ello el usuario podrá definir los criterios de búsqueda en la siguiente ventana.

Al mostrar el informe en pantalla, aparece la opción de 'Sustituir', el artículo buscado por otro que ofrezca la aplicación (mismo principio activo y misma vía de administración), y se sustituirá por tanto en todas las prescripciones de pacientes que lo tengan pautado.

Listado de Localización de Tratamientos

Almacenes
Desde: [dropdown] Hasta: [dropdown]

Unidades
Desde: [dropdown] Hasta: [dropdown]

Agrupado por
 Sin agrupación Principio Activo Carro
 Protocolos Grupo Terapéutico

Desde: [dropdown]
Hasta: [dropdown]

Mostrar prescripciones con duración [Mayor o igual] a [0] días de admon. del tratamiento

Obs. Dispensación: [dropdown]

Orden
 Cama Nombre

Mostrar la observación a la dispensación Mostrar solo validados por farmacia
 Mostrar la observación de enfermería

Tipo de Uso: [dropdown]

Características Generales del Artículo

<input checked="" type="checkbox"/> Adm. Continua (Parches)	<input checked="" type="checkbox"/> De Stock DPA	<input checked="" type="checkbox"/> Hemoderivado	<input checked="" type="checkbox"/> Radiofarmacia
<input checked="" type="checkbox"/> Alargadera	<input checked="" type="checkbox"/> De Stock Mezclas	<input checked="" type="checkbox"/> Incluir en Guía	<input checked="" type="checkbox"/> Reenvasado
<input checked="" type="checkbox"/> Antiemético	<input checked="" type="checkbox"/> De St. Mezclas DPA	<input checked="" type="checkbox"/> Incluye alargadera	<input checked="" type="checkbox"/> Suero
<input checked="" type="checkbox"/> Antirretroviral	<input checked="" type="checkbox"/> Diagnostico hosp.	<input checked="" type="checkbox"/> Insuficiencia renal	<input checked="" type="checkbox"/> Techo Gasto
<input checked="" type="checkbox"/> Armario pacientes externos	<input checked="" type="checkbox"/> DPA	<input checked="" type="checkbox"/> Integrar en ERP	<input checked="" type="checkbox"/> Unidosis
<input checked="" type="checkbox"/> Biosimilar	<input checked="" type="checkbox"/> DPE	<input checked="" type="checkbox"/> Látex	<input checked="" type="checkbox"/> Imp. Etq. Prescrip.
<input checked="" type="checkbox"/> Carrusel	<input checked="" type="checkbox"/> Ensayo clínico	<input checked="" type="checkbox"/> M. Complementaria	<input checked="" type="checkbox"/> Uso en botiquin
<input checked="" type="checkbox"/> Catálogo Nacional	<input checked="" type="checkbox"/> Estupefaciente	<input checked="" type="checkbox"/> Manipulable	<input checked="" type="checkbox"/> Fuera de pacto
<input checked="" type="checkbox"/> Citostático	<input checked="" type="checkbox"/> Exclusivo	<input checked="" type="checkbox"/> Mezcla	<input checked="" type="checkbox"/> Uso Hemofilia
<input checked="" type="checkbox"/> Conservar en frío	<input checked="" type="checkbox"/> Extranjero	<input checked="" type="checkbox"/> Monitorización terap	<input checked="" type="checkbox"/> Uso Hospitalario
<input checked="" type="checkbox"/> Consumo decimal	<input checked="" type="checkbox"/> Facturar DPA	<input checked="" type="checkbox"/> Nutrición Parenteral	<input checked="" type="checkbox"/> Uso Restringido
<input checked="" type="checkbox"/> Contenedor	<input checked="" type="checkbox"/> Fotosensible	<input checked="" type="checkbox"/> Peligroso	<input checked="" type="checkbox"/> Uso solicitudes a paciente
<input checked="" type="checkbox"/> Control Exhaustivo Lotes	<input checked="" type="checkbox"/> Fraccionable	<input checked="" type="checkbox"/> Premedicación	<input checked="" type="checkbox"/> Uso en fuera de hora
<input checked="" type="checkbox"/> De Stock	<input checked="" type="checkbox"/> Guardar Sobrante	<input checked="" type="checkbox"/> Psicontron	

Aceptar Cancelar



Listado de Localización de Tratamientos

Buscar Imprimir Salvar Ordenar **Sustituir** Salir

HOSPITAL 1 Miércoles, 29 de Mayo de 2.019

SERVICIO DE FARMACIA SISTEMA DE GESTION DE FARMACIA HOSPITALARIA

Listado de Localización de Tratamientos **Unidades**

Desde: ACICLOVIR 250 MG VIAL . BIOQUIMICA CLINICA

Hasta: ACICLOVIR 250 MG VIAL . URGENCIAS

Tipo de Uso: [Todos]

Producto: ACICLOVIR 250 MG VIAL . **Total dosis/unidades día del producto... 4.754 MG / 19.016 INYECT**

Cama	HHC	Servicio	Via	Dosis	Secuencia Horaria	Calendario	Tot.D.Día	Tot.U.Día	Dias Pres/Adm	Paciente
10N13	216.571	CARDIOLOGIA	IV	250 MG	CADA 8H	DIARIA	750 MG	3 INYECT	2272/2272	Apellido1 Apellido2 Nombre382706
10S52	544.305	CIRUGIA GENERAL Y DIGE	IV	250 MG	CADA 8H	DIARIA	750 MG	3 INYECT	1	1 Apellido1 Apellido2 Nombre392385
11S56	498.779	UROLOGIA	PI	(1 ml/hora - 0,3 gotas/min)			4 MG	0,016 INYECT	708/708	Apellido1 Apellido2 Nombre436191
7S81	544.608	HEMATOLOGIA	IV	250 MG	CADA 12H	DIARIA	500 MG	2 INYECT	2341/2341	Apellido1 Apellido2 Nombre392643
8S70	21	ALERGOLOGIA	IV	250 MG	CADA 8H	DIARIA	750 MG	3 INYECT	2270/2270	Apellido1 Apellido2 Nombre110148
8S70	21	ALERGOLOGIA	OT	500 MG	0001	C100 (CADA 10 DV)	500 MG	2 INYECT	2245/225	Apellido1 Apellido2 Nombre110148
ND1	353.881	OTORRINOLARINGOLOGIA	IV	250 MG	CADA 8H	DIARIA	750 MG	3 INYECT	1	1 Patrón Chief Elmer Homero
URO8	515.758	MEDICINA INTERNA	IV	250 MG	CADA 8H	DIARIA	750 MG	3 INYECT	1	1 Apellido1 Apellido2 Nombre454850

Selección de artículos

Artículos	Exist. Almacén	Exist. Centro	Guía
(000R48) # ZOVIRAX 80MG/ML SUSP	-9.992,00	-9.992,00	
(625525) ACICLOVIR 250 MG VIAL..	539,00	539,00	*
(620146) ACICLOVIR TEDEC 250 MG/10 ML AMP	998,00	998,00	
(652162) APTIVUS 250 MG COMP C/120	3.893,00	3.893,00	
(654637) BARACLUDE 0,5 MG COMP	117,00	117,00	*
(654638) BARACLUDE 1 MG COMP	2.000,00	2.000,00	*
(661587) COMBIVIR 150/300 MG COMP	10.336,00	10.336,00	
(674499) CRIXIVAN 400 MG CAPS	0,00	0,00	
(988261) CYMEVENE 500 MG VIAL	3,94	3,94	
(7075622) EPIVIR 300 MG COMP	189,00	189,00	
(828251) FUZEON 90 MG VIAL	180,00	180,00	
(MEZGAN5MG) GANCICLOVIR	9.902,00	9.902,00	*
(779801) HEPSERA 10 MG COMP	150,00	150,00	
(661332) INTELENCE 100 MG COMP	2.760,00	2.760,00	*
(651457) INVIRASE 500 MG CAPS	240,00	240,00	
(660176) ISENTRESS 400 MG COMP	1.438,00	1.438,00	
(6658758) KALETRA 200/ 50 MG COMP	11.273,00	11.273,00	

Descripción Artículo Sólo Unidosis

Descripción Unidosis

Ofertas

BOT Aceptar Cancelar

2.3.12. INTERACCIONES

Se podrán sacar listados de las interacciones existentes entre las prescripciones de los pacientes (por defecto, aparecen las de los pacientes del módulo de unidosis), filtrando por significancia y/o naturaleza.



2.3.13. COMBINACIÓN DE ARTÍCULOS O PRINCIPIOS ACTIVOS

Es un informe de localización de tratamiento, en el que se pueden crear combinaciones de artículos o principios activos, de manera que el sistema mostrará aquellos pacientes que tengan prescrita la combinación, o alguno de sus componentes, en función de las opciones que marque el usuario.

En el campo de artículos el usuario deberá seleccionar aquellos que desee, si se marca en check de combinación exacta, solo mostrará aquellos pacientes con dicha combinación, mientras que si no se marca, mostrará también aquellos que tengan parte de la combinación.

2.3.14. TERATOGENIAS

Este listado permite conocer al usuario, qué pacientes embarazadas presentan riesgo de teratogenia en su prescripción.



Informe de Teratogénias de Pacientes

Ámbito: Unidosis

Condiciones de Teratogenia

Trimestre: [Todos]

Categoría FDA: [Todas]

Fecha de Embarazo

Desde: 00/00/0000

Hasta: 00/00/0000

Vía

Desde: [Sin especificar]

Hasta: [Sin especificar]

Paciente: ... X

UNIDOSIS

Camas

Desde:

Hasta:

Unidades

Desde:

Hasta:

Servicios

Desde:

Hasta:

DPA / DPE

Programas

Desde:

Hasta:

Aceptar Cancelar

2.3.15. INFORME DE SUPERACIÓN DE DOSIS

Si el usuario ha definido previamente el control de dosis, se podrá sacar un listado con aquellos pacientes que tengan prescritos artículos con dosis superiores a las parametrizadas, apareciendo la dosis máxima definida, así como la prescrita.

Informe de Superación de Dosis

Unidades

Desde:

Hasta:

Tipo de control de dosis

- Dosis máxima por toma
- Dosis máxima por Kg. y toma
- Dosis máxima por Kg. y día
- Dosis máxima por m²
- Dosis máxima por día
- Dosis elevada diaria

Aceptar Cancelar

2.3.16. PRESCRIPCIONES CON DÍAS ALARMANTES

Se podrá sacar un listado con los pacientes que superen los días alarmantes definidos de alguno de fármacos prescritos.



Informe de pacientes con días alarmantes

Unidades

Desde: [dropdown]

Hasta: [dropdown]

Aceptar Cancelar

2.3.17. DIETARIO DE ADMINISTRACIÓN

El usuario podrá obtener un dietario de administración, filtrando por unidades, camas o vías de administración, para un rango de horas determinado.

Dietario de administración

Unidades

Desde: [dropdown]

Hasta: [dropdown]

Camas

Desde: [dropdown]

Hasta: [dropdown]

Vías

Desde: [dropdown]

Hasta: [dropdown]

Horas

Desde: 00:00 [spinners]

Hasta: 23:59 [spinners]

Aceptar Cancelar

2.3.18. INFORME DE USO DE MEDICAMENTOS

Informe con listado por rango de fechas, de fármacos prescritos según su tipo de uso indicado.



Uso de Medicamentos en situaciones especiales

Fechas

Desde: 00/00/0000

Hasta: 00/00/0000

Tipos de uso

Desde:

Hasta:

Aceptar Cancelar

2.3.19. LOCALIZACIÓN DE NUTRICIONES

Se obtendrá un listado, pudiendo filtrar por unidades, con aquellos pacientes con nutriciones prescritas.

Localización de Nutriciones

Unidades

Desde:

Hasta:

Aceptar Cancelar

2.3.20. INFORME DE SOLICITUDES MNIG

Muestra un informe de aquellos pacientes que tienen una solicitud de pacientes no incluidos en guía.

Informe de Solicitudes MNIG

Fechas

Desde: 06/05/2018 Hasta: 07/05/2018

Unidades

Desde:

Hasta:

Val. Farmacia

Sin respuesta

Aceptada

Intercambio Terapéutico

Suspender

Sólo pacientes activos

Vis. Médico

SI NO TODOS

Ordenado por

Cama MHC Nombre

Aceptar Cancelar



2.3.21. LOCALIZACIÓN DE LOTES

Localización de lotes

Ambito: Hospitalización

Artículo:

Lote:

Caducidad: 00/00/0000

Aceptar Cancelar

2.4. CONSUMOS

Para obtener un listado de consumos (por defecto tanto dispensaciones como devoluciones) por rango de fecha, el usuario tendrá que sacar este listado, filtrando por distintas opciones en función de lo que necesite.

Deberá marcar al menos un rango de entre los existentes. Si se marcan varios rangos, también será importante el orden de dichos rangos.

Al seleccionar uno, se abrirán a la derecha los campos desde y hasta para afinar más la búsqueda.

Estos listados existen en los tres módulos de pacientes (unidosis, DPA, DEPE), aunque en cada uno de ellos estará marcado por defecto su ámbito, el usuario lo podrá cambiar.

Ámbito

Unidosis

Ambulantes

Externos

Unidosis

[Todos]



2.5. INDICADORES DE ACTIVIDAD

Mediante esta opción, se podrán sacar informes que miden la actividad de la farmacia. El usuario podrá marcar distintas opciones en función de los indicadores de actividad que quiera sacar. Puesto que estamos en el módulo de unidosis, por defecto aparecerán marcadas todas las opciones de dicho módulo.

2.6. ESTADÍSTICAS DE VALIDACIÓN



Mediante este informe, el usuario podrá ver las validaciones por rango de fechas, realizadas por farmacia o por el personal médico, de manera que se pueda ver en qué servicios y a qué horas se valida.

Estadísticas de validación ✕

Fecha

Desde: 01/01/1990

Hasta: 07/05/2018

Médico
 Farmacia

Aceptar
 Cancelar

Informe de Estadísticas de validación

ZOOM

HOSPITAL 1 Miércoles, 29 de Mayo de 2.019

SERVICIO DE FARMACIA SISTEMA DE GESTION DE FARMACIA HOSPITALARIA

Informe de Estadísticas de validación		Reparto de Horas																									
Servicio	Mes	0	1	2	3	4	5	6	7	8	9	10	11	12	13	14	15	16	17	18	19	20	21	22	23		
NEUROCIRUGIA	4/2018	0	0	0	0	0	0	0	0	0	0	0	0	0	0	0	0	0	0	0	0	0	0	0	10	0	
ALERGOLOGIA	5/2018	0	0	0	0	0	0	0	0	0	0	9	2	8	0	0	0	0	0	0	0	0	0	0	0	0	0
ANGIOLOGIA Y CIRUGIA VASCULAR	5/2018	0	0	0	0	0	0	0	0	0	3	0	0	0	0	0	0	0	0	0	0	0	0	0	0	0	
CARDIOLOGIA	5/2018	0	0	0	0	0	0	0	0	0	11	0	0	11	2	0	4	0	0	0	0	0	0	0	0	0	
CIRUGIA GENERAL Y DIGESTIVA	5/2018	0	0	0	0	0	0	0	0	0	0	72	41	160	0	0	0	0	0	0	0	0	0	0	0	0	
HOSPITALIZACION A DOMICILIO	5/2018	0	0	0	0	0	0	0	0	14	0	0	0	0	44	13	0	0	0	0	0	0	0	0	0	0	
MEDICINA INTERNA	5/2018	0	0	0	0	0	0	0	0	0	0	1	0	0	0	0	11	11	0	0	0	0	0	0	0	0	
NEUROCIRUGIA	5/2018	0	0	0	0	0	0	0	0	10	0	0	0	0	0	0	0	0	0	0	0	0	0	0	0	0	
OTORRINOLARINGOLOGIA	5/2018	0	0	0	0	0	0	0	0	0	0	0	0	0	0	0	8	0	0	0	0	0	0	0	0	0	
URGENCIAS GENERAL	5/2018	0	0	0	0	0	0	0	23	28	0	0	0	0	0	0	0	0	0	0	0	0	0	0	0	0	
Total...		0	0	0	0	0	0	0	33	66	3	31	52	162	44	31	11	11	0	0	0	0	0	10	0		
%		0.00	0.00	0.00	0.00	0.00	0.00	0.00	6.56	13.12	0.40	16.16	10.34	32.21	6.75	6.16	2.19	2.19	0.00	0.00	0.00	0.00	1.89	0.00	0.00		